

- **Повестка:**
- О порядке согласования дизайн-макетов и зонирования Центров «Точка роста», планируемых к открытию в 2020 году

Распоряжение Министерства просвещения РФ №Р-23 от 1 марта 2019 года

«Об утверждении методических рекомендаций по созданию мест для реализации основных и дополнительных общеобразовательных программ цифрового, естественнонаучного, технического и гуманитарного профилей в образовательных организациях, расположенных в сельской местности и малых городах, и дистанционных программ обучения определенных категорий обучающихся, в том числе на базе сетевого взаимодействия»

Приложение 7 - Руководство по зонированию и оформлению помещений Центров «Точка роста»

Приложение 8 - Краткое руководство по фирменному стилю «Точка роста»

Требование к инфраструктуре Центра «Точка роста»

Центр должен быть размещен не менее, чем в двух помещениях, площадью ≥ 40 м² каждое и включать следующие функциональные зоны:

- **Кабинеты формирования цифровых и гуманитарных компетенций** (классы «Информатики», «Технологии» и «ОБЖ»)
- **Помещение для проектной деятельности** (открытое пространство, выполняющее роль центра общественной жизни школы, включающее шахматную гостиную, медиазону/медиатеку)


Фирменный стиль

Символика проекта и правила ее использования в различных задачах по оформлению печатной, цифровой, сувенирной и прочей продукции описаны в кратком руководстве по фирменному стилю.


Основной логотип и вспомогательные версии



Декоративные элементы



Варианты вывесок



Фирменный стиль

Цветовая схема

RGB- и CMYK- раскладки основного и вспомогательных цветов и их пантионные эквиваленты.



CMYK: 78 64 53 44
RGB: 51 62 72
PANTONE - 432 C



CMYK: 0 100 100 0
RGB: 237 28 36
PANTONE - 144 C



CMYK: 50%
ОСНОВНОГО



CMYK: 50%
ОСНОВНОГО

ТОЧКА РОСТА

Комитет общего и профессионального
образования Ленинградской области

Оформление интерьеров
Центров образования
цифрового и гуманитарного
профилей «Точка роста»
в Ленинградской области

Требования к помещениям и брендингованию Центра

1. Зонирование помещений в Центре осуществляется с учетом действующих нормативных документов в части требований, предъявляемых к помещениям, в которых осуществляется образовательная деятельность. Рекомендуется зонирование помещений согласно современным и актуальным стандартам зонирования общественных пространств (открытые пространства, энергосберегающие технологии, использование возможностей для написания на стенах и др.).
2. Центр должен быть расположен не менее чем в двух помещениях общеобразовательной организации площадью не менее 40 квадратных метров каждое и включать следующие функциональные зоны:
 - учебные кабинеты по предметным областям «Технология», «Математика и информатика», «Физическая культура и основы безопасности жизнедеятельности»;
 - помещение для проектной деятельности — открытое пространство, выполняющее роль центра общественной жизни образовательной организации. Помещение для проектной деятельности зонировано по принципу коворкинга, включающего шахматную гостиную, медиазону/медиаотеку.
3. Оформление Центров должно выполняться с использованием фирменного стиля Центра «Точка роста» (брендбука)

Типовая вывеска на фасад

ТОЧКА  **РОСТА**

ФЕДЕРАЛЬНАЯ СЕТЬ ЦЕНТРОВ
ОБРАЗОВАНИЯ ЦИФРОВОГО
И ГУМАНИТАРНОГО ПРОФИЛЕЙ

ЛЕНИНГРАДСКАЯ ОБЛАСТЬ
ПОС. ПЕРВОМАЙСКОЕ
МБОУ «ПЕРВОМАЙСКИЙ
ЦЕНТР ОБРАЗОВАНИЯ»

Типовая табличка на входе в помещение

ТОЧКА  РОСТА
Центр образования цифрового
и гуманитарного профилей

Логотип для размещения
на стене кабинета



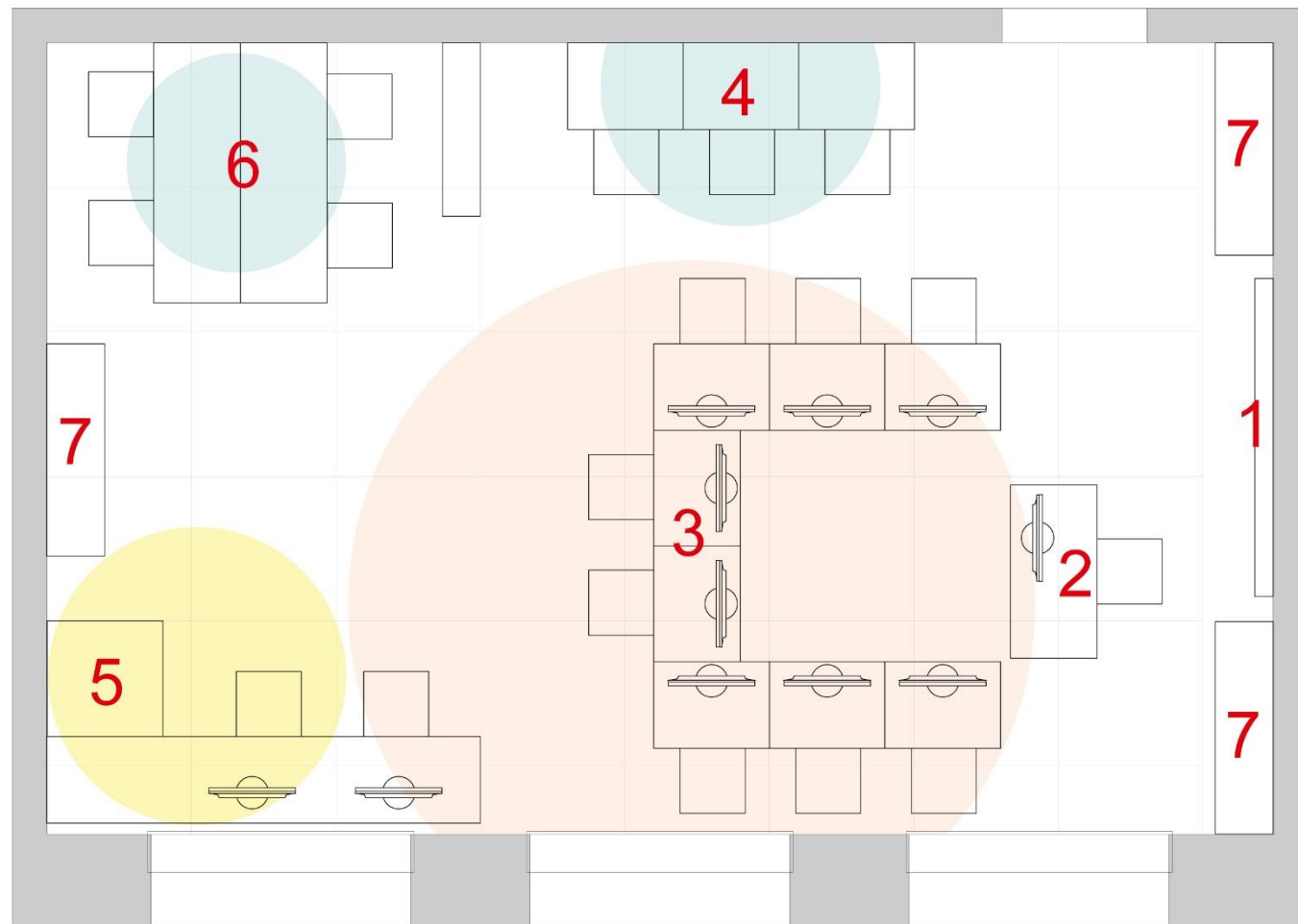
1

Кабинет формирования
цифровых
и гуманитарных
компетенций



Кабинет формирования цифровых и гуманитарных компетенций

Вариант 1 — площадь помещения от 40 до 55 м²


типовой план на примере помещения 46.5 м²



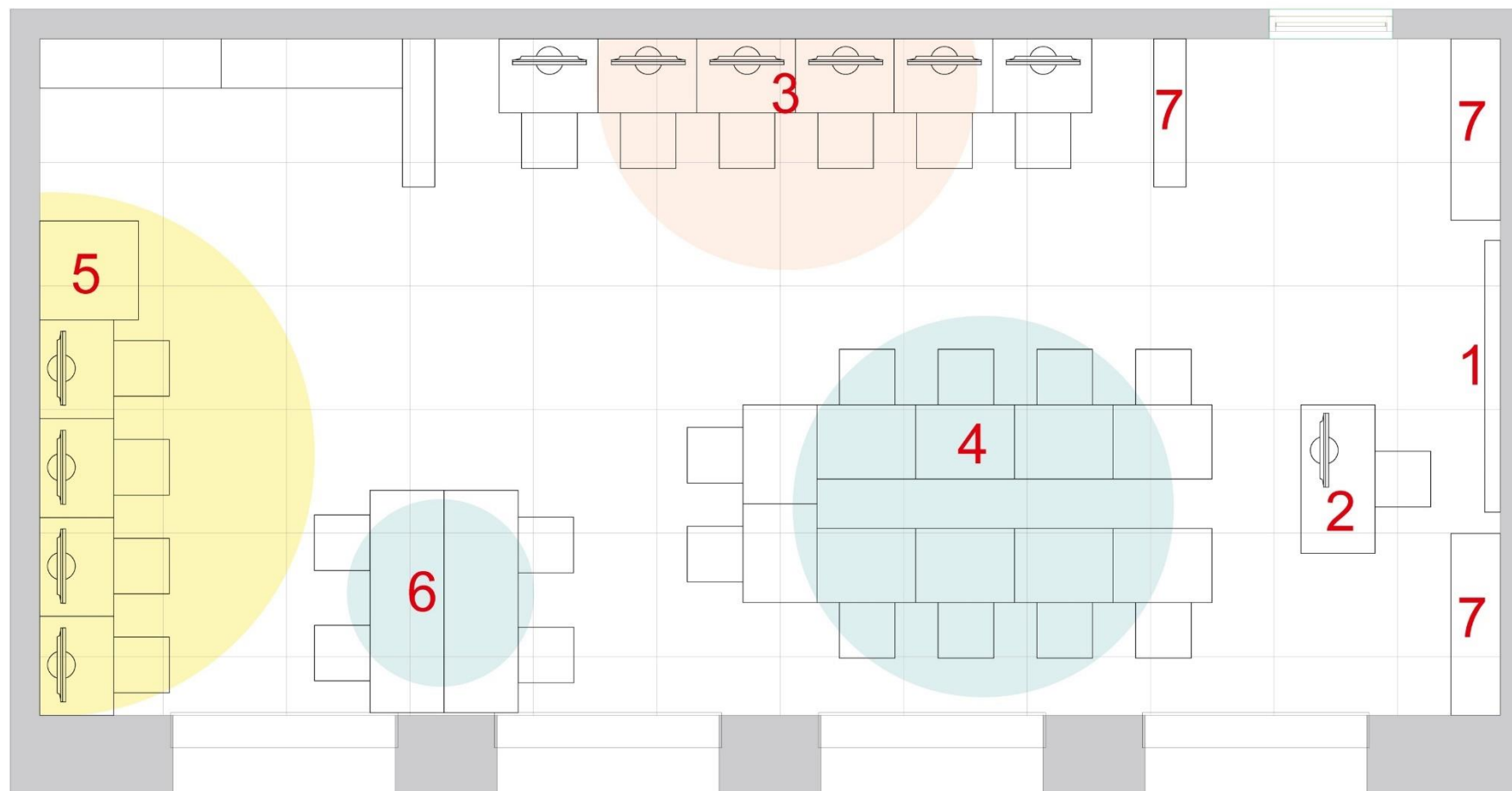
Условные обозначения

-  Зона цифровых технологий
-  3D оборудование
-  Зона работы с инструментом
- 1 Интерактивный комплекс
- 2 Рабочий стол учителя
- 3 Мобильный класс
- 4 Рабочие столы учеников
- 5 3D принтер
- 6 Верстаки для работы с ручным инструментом
- 7 Шкафы и стеллажи

Кабинет формирования цифровых
и гуманитарных компетенций
Вариант 1 — площадь помещения от 40 до 55 м²
Визуализация



Кабинет формирования цифровых
и гуманитарных компетенций
Вариант 2 — площадь помещения более 55 м²
типовой план на примере помещения 64,8 м²




Условные обозначения

- Зона цифровых технологий
- 3D оборудование
- Зона работы с инструментом

- 1 Интерактивный комплекс
- 2 Рабочий стол учителя
- 3 Мобильный класс
- 4 Рабочие столы учеников
- 5 3D принтер
- 6 Верстаки для работы с ручным инструментом
- 7 Шкафы и стеллажи

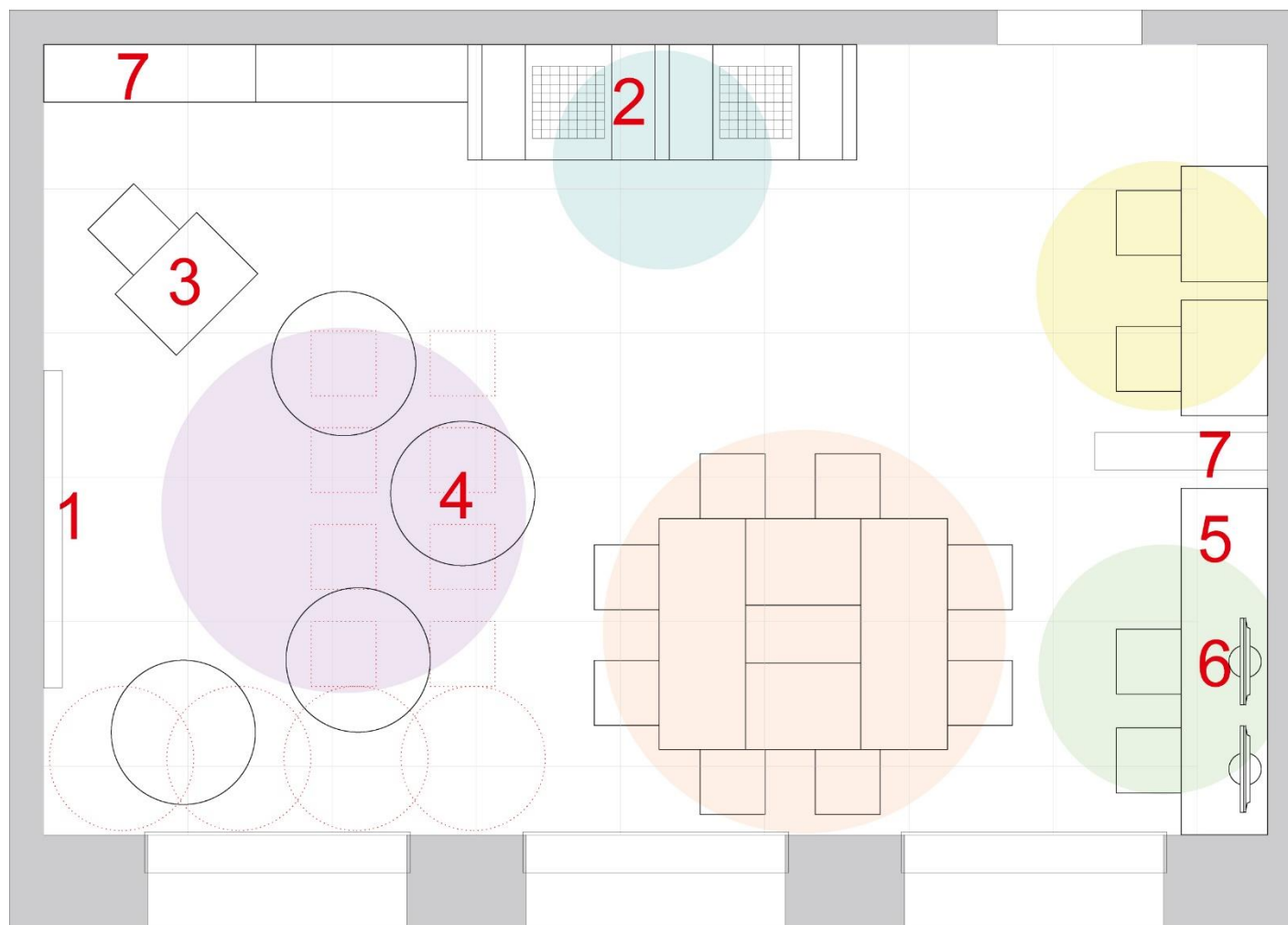
Кабинет формирования цифровых
и гуманитарных компетенций
Вариант 2 — площадь помещения более 55 м²
Визуализация



2

Помещение для проектной деятельности

Помещение для проектной деятельности
Вариант 1 — площадь помещения от 40 до 55 м²
 типовой план на примере помещения 46.5 м²



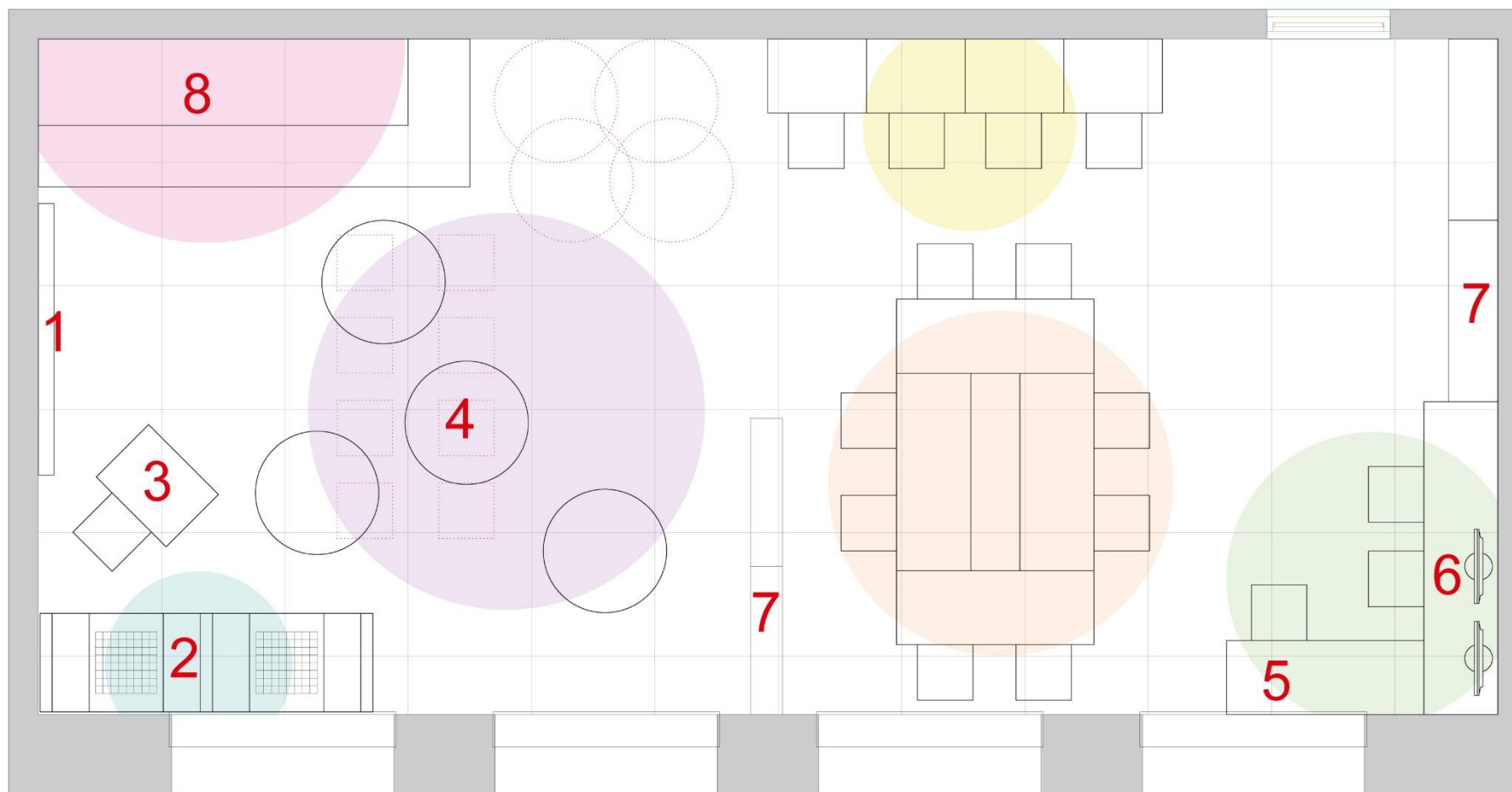
Условные обозначения

-  Зона отдыха трансформируемая в мини-лекторий
-  Шахматная гостиная
-  Индивидуальные рабочие места
-  Рабочие места для групп из 3-х и более человек
-  Зона мультимедиа: монтаж и съемка видео, работа с цифровыми устройствами
-  1 Выдвижной хромакей
-  2 Шахматные столы
-  3 Стол лектора
-  4 Пуфы
-  5 Камера
-  6 Компьютеры
-  7 Шкафы и стеллажи

Помещение для проектной деятельности
Вариант 1 — площадь помещения от 40 до 55 м²
Визуализация




Помещение для проектной деятельности
Вариант 2 — площадь помещения более 55 м²
типовой план на примере помещения 64,8 м²



Условные обозначения


-  Мини-лекторий
 -  Зона отдыха
 -  Шахматная гостиная
 -  Индивидуальные рабочие места
 -  Рабочие места для групп из 3-х и более человек
 -  Зона мультимедиа: монтаж и съемка видео, работа с цифровыми устройствами
-
- 1** Выдвижной хромакей
 - 2** Шахматные столы
 - 3** Стол лектора
 - 4** Пуфы
 - 5** Камера
 - 6** Компьютеры
 - 7** Шкафы и стеллажи
 - 8** Подиум

Помещение для проектной деятельности
Вариант 2 — площадь помещения более 55 м²
Визуализация




**Пример типового дизайн-макета Центра
«Точка роста» Волгоградской области**


ИСПОЛЬЗОВАНИЕ ОСНОВНОГО ЛОГОТИПА НА ФАСАДЕ ЗДАНИЯ И ПРИ ВХОДЕ В ПОМЕЩЕНИЯ ЦЕНТРА



Наружная вывеска на фасаде здания при входе в общеобразовательную организацию, в которой создается Центр образования цифрового и гуманитарного профилей "Точка роста" (размер: 50x30 см):



Наружная вывеска при входе у двери в кабинет формирования цифровых и гуманитарных компетенций (размер: формат А4)




Наружная вывеска при входе у двери в помещение для проектной деятельности (размер: формат А4)


ЗОНИРОВАНИЕ КАБИНЕТА ФОРМИРОВАНИЯ ЦИФРОВЫХ И ГУМАНИТАРНЫХ КОМПЕТЕНЦИЙ



ТИПОВОЙ ДИЗАЙН-ПРОЕКТ КАБИНЕТА ФОРМИРОВАНИЯ ЦИФРОВЫХ И ГУМАНИТАРНЫХ КОМПЕТЕНЦИЙ



ЗОНИРОВАНИЕ ПОМЕЩЕНИЯ ДЛЯ ПРОЕКТНОЙ ДЕЯТЕЛЬНОСТИ



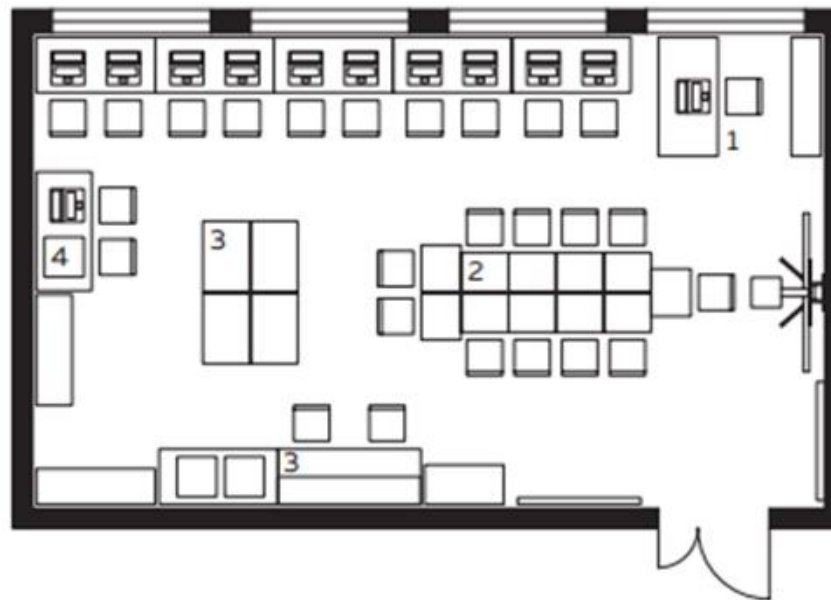
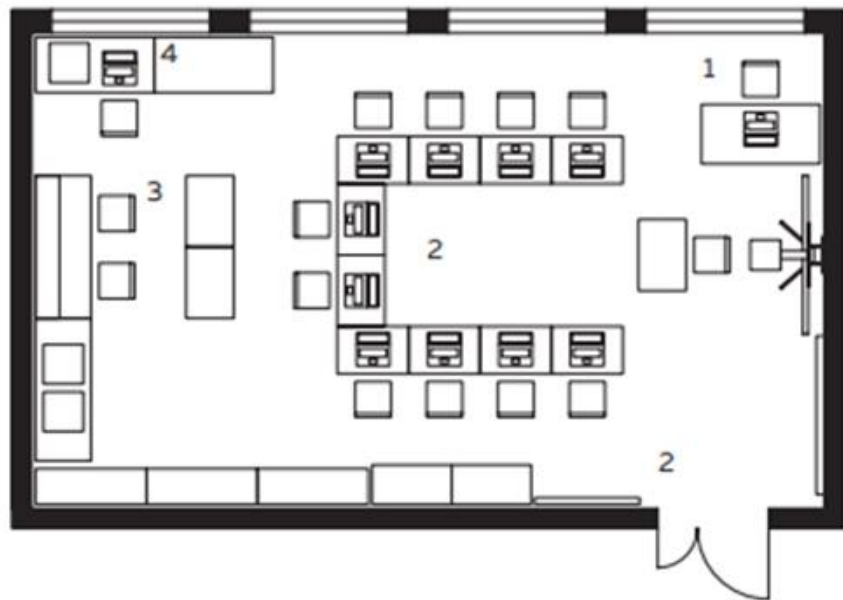
ТИПОВОЙ ДИЗАЙН-ПРОЕКТ ПОМЕЩЕНИЯ ДЛЯ ПРОЕКТНОЙ ДЕЯТЕЛЬНОСТИ



Пример, Ивановская область

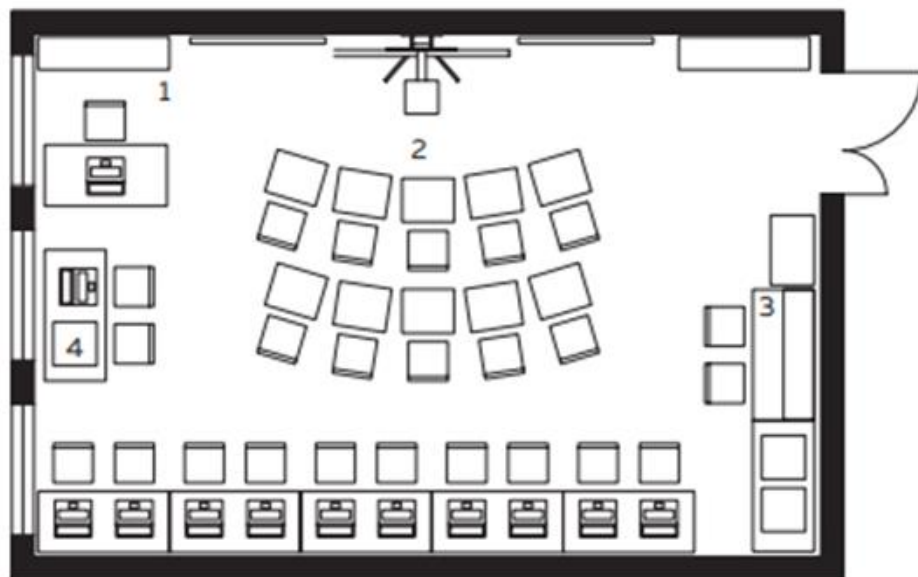


Продольное помещение



1. Стол учителя
2. Столы учеников
3. Зона работы с ручным инструментом
4. Зона работы с 3D оборудованием

Поперечное помещение



Зонирование помещений зависит от архитектурных решений в каждом конкретном случае. В приоритете - зонирование продольных помещений.

Пример несоответствия цветовой гаммы фирменному стилю



Пример несоответствия цветовой гаммы фирменному стилю



Помещения школ Свердловской области - 2019





Центр образования
цифрового
и гуманитарного
профилей

ТОЧКА РОСТА



Задачи на октябрь 2019:

1. До **10 октября** в рабочем порядке разработанный типовой дизайн-макет на предварительный просмотр направлять на: sulima@roskvantorium.ru
2. После рабочего согласования официальным письмом на имя Заместителя генерального директора ФГАУ «Фонд новых форм развития образования» - Тимкина Антона Евгеньевича на адрес: : sulima@roskvantorium.ru
3. До **30 октября** – отправить распорядительный акт на: chuvakaeve@roskvantorium.ru