


Департамент образования и молодёжной политики администрации
Сургутского района

Муниципальное казённое учреждение Сургутского района
«Информационно-методический центр»



*РЕЗУЛЬТАТЫ МУНИЦИПАЛЬНЫХ ОЦЕНОЧНЫХ
ПРОЦЕДУР В СУРГУТСКОМ РАЙОНЕ В 2020-2021
УЧЕБНОМ ГОДУ. СБОРНИК СТАТИСТИЧЕСКИХ
МАТЕРИАЛОВ*

Во исполнение приказа департамента образования и молодёжной политики Сургутского района от 29 января 2021 года № 43 «О проведении муниципальных оценочных процедур в общеобразовательных организациях Сургутского муниципального района в 2020-2021 учебном году» МКУ Сургутского района «Информационно-методический центр» в период с 08 февраля по 03 марта 2021 года проводил 2 этап муниципальных оценочных процедур. Данные муниципальные оценочные процедуры проводились в целях обеспечения контроля знаний в период подготовки обучающихся к проведению государственной итоговой аттестации по образовательным программам основного общего образования (по русскому языку и математике) и среднего общего образования (по русскому языку, математике (профильная), обществознанию).

Первым этапом оценочных процедур являются результаты, полученные обучающимися 9-х, 11-х классов при проведении внутреннего мониторинга знаний обучающихся в сентябре 2020-2021 учебного года.

9 класс: Задания для оценочных процедур в 9 классе были использованы по аналогии с ОГЭ.

Математика: Приняли участие **во втором этапе** 1405 обучающихся из 21 общеобразовательной организации. Успеваемость по району составила **75,09%** (по итогам первого этапа (внутреннего мониторинга ОО) успеваемость по району составила **83,94 %**).

Успеваемость по второму этапу менее 50% в 4 общеобразовательных организациях – филиал МБОУ "Солнечная СОШ №1" "Сытоминская СОШ" (5%), МБОУ «Русскинская СОШ» (9,09 %), МБОУ «Ляминская СОШ» (46,67%), МБОУ «Федоровская СОШ №2 с УИОП» (48,05 %).

Выше средней районной успеваемости в 13 общеобразовательных организациях – МБОУ «Высокомысовская» и МБОУ «Угутская СОШ» (100%), МАОУ «Белоярская СОШ №1» (88,49 %), МБОУ «Лянтюрская СОШ №6» (87,72%), МБОУ "Ульт-Ягунская СОШ" (84,38%), МБОУ "Лянтюрская СОШ №5" (83,33), МБОУ "Лянтюрская СОШ №4" (82,65%), МБОУ "Белоярская СОШ № 3" (81,63%), МБОУ " Федоровская СОШ № 5" (81,08%) и др.

Качество знаний по району на втором этапе – **16,23 %**. Самое низкое качество знаний по итогам 2-го этапа показали **12** общеобразовательных организаций: МБОУ «Русскинская СОШ» (0%), МБОУ «Федоровская №5» (4,05%), филиал МБОУ "Солнечная СОШ №1" "Сытоминская СОШ" (5%), МБОУ "Федоровская СОШ № 1" (6,42%), МБОУ "Ульт-Ягунская СОШ" (9,38%) и др.

По сравнению итогов второго этапа с первым подтвердили успеваемость, а также улучшили **6** общеобразовательных организаций: МАОУ «Белоярская СОШ №1», МБОУ «Солнечная СОШ №1», МБОУ «Высокомысовская СОШ», МБОУ «Лянторская СОШ №6», МАОУ «Лянторская СОШ №7», МБОУ «Угутская СОШ».

Ухудшили более чем на половину результаты по успеваемости (второго по сравнению с первым этапом): филиал МБОУ "Солнечная СОШ №1" "Сытоминская СОШ" (с 33 % до 5%), МБОУ «Русскинская СОШ» (с 84% до 9%), МБОУ «Ляминская СОШ» (с 93,3 % до 46,7%).

Процент «2» по первому этапу составил **16%**. Результат по второму этапу резко ухудшился, процент «2» составил **24,9 %**.

В сравнении результатов первого и второго этапов:

Отчёт по итогам мониторинга качества подготовки обучающихся к основному государственному экзамену (ОГЭ) в 2021 году по математике								
№ п/п	ОО	Результаты участия в 1 этапе мониторинга, 9 класс			Результаты участия во 2 этапе мониторинга, 9 класс			
		Приняли участие в мониторинге	Показали неудовлетворительный результат "2"	Общая успеваемость	Приняли участие в мониторинге	Показали неудовлетворительный результат "2"	Общая успеваемость	Качественная успеваемость
ОО с низкими образовательными результатами, школ «зоны риска»								
1	МБОУ "Барсовская СОШ №1"	70	20	71,43	68	25	63,24	11,76
2	Филиал МБОУ "Солнечная СОШ №1" "Сытоминская СШ"	6	4	33,33	20	19	5,00	5,00
3	МБОУ "Федоровская СОШ №2 с УИОП"	66	8	87,88	77	40	48,05	25,97
4	МБОУ "Ляминская СОШ"	15	1	93,33	15	8	46,67	46,67
5	МБОУ "Русскинская СОШ"	25	4	84,00	22	20	9,09	0,00
ОО имеющие признаки необъективности оценивания по результатам ВПР в 2021 году								
6	МБОУ "Федоровская СОШ № 5"	24	4	83,33	74	14	81,08	4,05
7	МБОУ "Лянторская СОШ №5"	71	6	91,55	66	11	83,33	31,82
8	МБОУ "Нижнесортымская СОШ"	163	29	82,21	164	34	79,27	10,37
Образовательные организации								
9	МАОУ "Белоярская СОШ №1"	157	30	80,89	139	16	88,49	12,23
10	МБОУ "Белоярская СОШ № 3"	71	2	97,18	49	9	81,63	42,86
11	МБОУ "Солнечная СОШ №1"	122	35	71,31	137	32	76,64	11,68
12	Филиал МБОУ Солнечная СОШ №1 "Сайгатинская средняя школа"	19	1	94,74	16	5	68,75	18,75
13	Филиал МБОУ "Солнечная СОШ №1" "Локосовская СШ-ДС им.	16	4	75,00	16	5	68,75	37,50
14	МБОУ "Федоровская СОШ № 1"	102	10	90,20	109	35	67,89	6,42
15	МБОУ "Ульт-Ягунская СОШ"	33	0	100,00	32	5	84,38	9,38
16	МБОУ "Высокомысовская СОШ"	9	0	100,00	9	0	100,00	11,11
17	МБОУ "Лянторская СОШ № 3"	91	12	86,81	97	24	75,26	15,46
18	МБОУ "Лянторская СОШ №4"	99	4	95,96	98	17	82,65	22,45
19	МБОУ "Лянторская СОШ № 6"	49	11	77,55	57	7	87,72	10,53
20	МАОУ "Лянторская СОШ № 7"	97	27	72,16	111	24	78,38	24,32
21	МБОУ "Угутская СОШ"	21	1	95,24	29	0	100,00	24,14
		1326	213	83,94	1405	350	75,09	16,23

№	Общеобразовательные организации	кол-во сдающих	Количество обучающихся не справившихся (%)																								
			Базовый уровень сложности																			Повышенный уровень сложности			Высокий уровень сложности		
			1	2	3	4	5	6	7	8	9	10	11	12	13	14	15	16	17	18	19	20	21	22	23	24	25
1	МАОУ «Белоярская СОШ № 1»	139	4	36	32	43	38	37	32	29	47	45	60	52	22	64	45	54	59	33	62	94	100	97	96	98	100
2	МБОУ «Белоярская СОШ № 3»	49	0	16	39	37	37	14	20	39	33	33	10	18	16	12	18	20	18	24	43	98	100	100	100	100	100
3	МБОУ «Барсовская СОШ № 1»	68	43	53	62	71	85	38	29	50	56	40	49	56	63	91	37	47	49	35	44	100	100	100	96	100	100
4	МБОУ «Солнечная СОШ № 1»	137	72	40	34	31	7	55	64	36	40	29	45	33	38	19	57	28	34	44	64	5	4	0	1	2	0
5	Филиал МБОУ «Солнечная СОШ №1» «Сытоминская СШ»	20	15	90	90	85	95	90	50	65	80	70	75	85	80	80	85	90	85	50	85	0	0	0	0	0	0
6	Филиал МБОУ «Солнечная СОШ №1» «Сайгатинская СШ»	16	0	0	19	25	44	19	25	44	25	50	44	31	38	0	88	44	31	19	31	81	94	100	100	88	100
7	Филиал МБОУ «Солнечная СОШ №1» «Локосовская СШ-С имени З.Т. Скутина»	16	6	63	44	56	50	44	44	44	69	63	50	75	50	81	81	69	69	50	44	81	94	94	75	100	100
8	МБОУ «Федоровская СОШ №1»	109	31	63	29	57	72	67	44	67	61	73	60	68	64	80	33	54	71	73	67	95	0	0	0	0	0
9	МБОУ «Федоровская СОШ №2»	77	14	70	74	57	90	60	35	62	56	56	53	71	53	70	58	58	78	40	53	74	91	97	86	97	95
10	МБОУ «Федоровская СОШ №5»	74	24	72	39	62	73	70	39	59	64	62	65	70	58	74	30	82	81	47	64	100	100	100	100	100	100
11	МБОУ «Нижнесортымская СОШ»	164	3	29	45	60	80	29	19	57	57	74	51	68	53	69	24	36	71	69	78	95	93	100	97	99	99
12	МБОУ «Ульт-Ягунская СОШ»	32	9	9	13	9	78	31	53	63	31	47	47	28	50	53	78	59	47	31	16	94	0	0	0	0	0
13	МБОУ «Ляминская СОШ»	15	8	3	6	6	8	4	6	4	6	7	5	5	4	4	11	2	6	5	5	0	0	0	0	0	0
14	МБОУ «Высокомысовская СОШ»	9	0	44	44	56	44	44	0	44	33	11	56	78	89	44	44	67	78	33	89	89	100	100	89	89	100
15	МБОУ «Лянторская СОШ № 3»	97	41	36	27	39	53	36	21	26	38	29	16	42	40	51	24	50	37	49	33	89	93	96	96	97	100
16	МБОУ «Лянторская СОШ № 4»	98	3	42	59	63	67	65	22	79	63	45	81	58	53	57	68	46	54	36	36	89	82	83	85	89	91
17	МБОУ «Лянторская СОШ № 5»	66	17	50	20	48	61	53	47	41	36	27	71	68	48	64	29	39	47	59	45	98	80	97	95	95	95
18	МБОУ «Лянторская СОШ № 6»	57	28	30	28	33	98	58	56	58	72	79	42	70	33	89	65	82	60	32	26	100	100	100	100	100	100
19	МАОУ «Лянторская СОШ № 7»	111	8	46	56	54	72	28	28	50	40	56	39	49	23	51	68	50	68	54	66	94	95	98	100	99	99
20	МБОУ «Угутская СОШ»	29	90	38	34	52	45	52	83	59	59	59	48	45	55	45	66	76	48	69	62	21	3	0	3	3	0
21	МБОУ «Русскинская СОШ»	22	23	23	5	5	9	23	32	9	5	0	50	5	23	9	9	0	32	50	27	0	0	0	0	0	0
	Средний процент не выполнения:	1405	19	37	35	41	52	40	33	43	42	41	44	47	41	48	44	46	49	39	45	65	58	59	57	59	60

Филиалы общеобразовательных организаций
ОО с низкими образовательными результатами, школ зоны риска

Базовый уровень сложности
Повышенный уровень сложности
Высокий уровень сложности

Русский язык: Во втором этапе приняли участие **1431** обучающихся из 21 общеобразовательной организации. Успеваемость по району составила **82,39%**. (по итогам первого этапа (внутреннего мониторинга ОО) успеваемость по району составила **90,98 %**).

Успеваемость по второму этапу менее 50 % в **2 общеобразовательных организациях** – филиал МБОУ "Солнечная СОШ №1" "Сытоминская СШ" (40,0%), МБОУ «Русскинская» СОШ (26,67 %).

Выше средней районной успеваемости в **12 общеобразовательных организациях** – МБОУ «Высокомысовская СОШ», филиал МБОУ "Солнечная СОШ №1" "Локосовская СШ-ДС им. З.Т.Скутина" и МБОУ «Угутская СОШ» (100%), МБОУ «Федоровская СОШ №2 с УИОП» (93,51 %), МБОУ «Ляминская СОШ» (93,33 %), МАОУ «Белоярская СОШ №1» (90,32 %), МБОУ "Лянторская СОШ №4" (89,58%), МБОУ "Лянторская СОШ № 6" (89,47%), МБОУ "Белоярская СОШ № 3" (88,24%), МБОУ "Ульт-Ягунская СОШ" (87,50%), МАОУ "Лянторская СОШ № 7" (87,39%), МБОУ " Федоровская СОШ № 5" (83,33%).

Качество знаний по итогам второго этапа – **26,62 %**. Самое низкое качество в общеобразовательных организациях – МБОУ «Русскинская СОШ» (3,33 %), филиал «МБОУ Солнечная СОШ №1» «Сайгатинская СШ» (7,14 %), МБОУ филиал «Солнечная СОШ №1» «Сытоминская СШ» (10,00 %), МБОУ «Нижнесортымская СОШ» (12,80%), МАОУ "Белоярская СОШ №1" (14,84%).

По сравнению с результатами второго этапа с первым подтвердили успеваемость, а также улучшили **8 общеобразовательных организаций:** филиал МБОУ "Солнечная СОШ №1" "Сытоминская СШ", МАОУ «Белоярская СОШ №1», МБОУ «Высокомысовская СОШ», МБОУ «Лянторская СОШ №6», МАОУ «Лянторская СОШ №7», МБОУ «Угутская СОШ», МБОУ «Ляминская СОШ», филиал МБОУ "Солнечная СОШ №1" "Локосовская СШ-ДС им. З.Т.Скутина".

Ухудшили свои результаты (второго этапа по сравнению с первым): МБОУ «Барсовская СОШ №1» (с 82,86 % до 64,18%), МБОУ «Лянторская СОШ №5» (с 94,37 % до 72,73%), МБОУ «Солнечная СОШ №1» (с 91,61% до 72,54%), Филиал МБОУ Солнечная СОШ №1 "Сайгатинская СШ" (с 95 % до 78,57%), МБОУ «Федоровская СОШ №1» (со 100 % до 78,9 %).

Ухудшили более чем на половину результаты по успеваемости (второго этапа по сравнению с первым): МБОУ «Русскинская СОШ» (с 93,33% до 26,67 %).

Процент «2» по первому этапу составил 9,01 %. Результат по второму этапу ухудшился и составил 17,61 %.

Отчёт по итогам мониторинга качества подготовки обучающихся к основному государственному экзамену (ОГЭ) в 2021 году по русскому языку

№ п/п	ОО	Результаты участия в 1 этапе мониторинга, 9 класс			Результаты участия во 2 этапе мониторинга, 9 класс			
		Приняли участие в мониторинге	Показали неудовлетворительный результат "2"	Общая успеваемость	Приняли участие в мониторинге	Показали неудовлетворительный результат "2"	Общая успеваемость	Качественная успеваемость
ОО с низкими образовательными результатами, школ «зоны риска»								
1	МБОУ "Барсовская СОШ №1"	70	12	82,86	67	24	64,18	17,91
2	Филиал МБОУ "Солнечная СОШ №1" "Сытоминская СШ"	6	4	33,33	20	12	40,00	10,00
3	МБОУ "Федоровская СОШ №2 с углублённым изучением отдельных предметов"	67	4	94,03	77	5	93,51	61,04
4	МБОУ "Ляминская СОШ"	15	1	93,33	15	1	93,33	40,00
5	МБОУ "Русскинская СОШ"	30	2	93,33	30	22	26,67	3,33
ОО имеющие признаки необъективности оценивания по результатам ВПР в 2021 году								
6	МБОУ "Федоровская СОШ № 5"	75	1	98,67	72	12	83,33	27,78
7	МБОУ "Лянторская СОШ №5"	71	4	94,37	66	18	72,73	28,79
8	МБОУ "Нижнесортимская СОШ"	163	20	87,73	164	31	81,10	12,80
Образовательные организации								
9	МАОУ "Белоярская СОШ №1"	159	26	83,65	155	15	90,32	14,84
10	МБОУ "Белоярская СОШ № 3"	72	2	97,22	51	6	88,24	27,45
11	МБОУ "Солнечная СОШ №1"	143	12	91,61	142	39	72,54	33,10
12	Филиал МБОУ Солнечная СОШ №1 "Сайгатинская средняя школа"	20	1	95,00	14	3	78,57	7,14
13	Филиал МБОУ "Солнечная СОШ №1" "Локосовская СШ-ДС им. З.Т.Скутина"	17	1	94,12	17	0	100,00	41,18
14	МБОУ "Федоровская СОШ № 1"	102	0	100,00	109	23	78,90	26,61
15	МБОУ "Ульт-Ягунская СОШ"	33	2	93,94	32	4	87,50	25,00
16	МБОУ "Высокомысовская СОШ"	9	0	100,00	9	0	100,00	44,44
17	МБОУ "Лянторская СОШ № 3"	92	6	93,48	95	7	92,63	38,95
18	МБОУ "Лянторская СОШ №4"	98	5	94,90	96	10	89,58	29,17
19	МБОУ "Лянторская СОШ № 6"	53	9	83,02	57	6	89,47	21,05
20	МАОУ "Лянторская СОШ № 7"	104	15	85,58	111	14	87,39	32,43
21	МБОУ "Угутская СОШ"	21	1	95,24	32	0	100,00	21,88
		1420	128	90,98	1431	252	82,39	26,62

	Общеобразовательные организации	кол-во сдающих	Количество обучающихся не справившихся (%)								
			1	2	3	4	5	6	7	8	9
1	МАОУ «Белоярская СОШ № 1»	155	15	95	73	41	93	48	59	34	16
2	МБОУ «Белоярская СОШ № 3»	51	8	67	53	55	76	27	59	53	16
3	МБОУ «Барсовская СОШ № 1»	67	18	87	90	48	94	48	64	58	27
4	МБОУ «Солнечная СОШ № 1»	142	23	40	30	23	43	25	30	20	13
5	Филиал МБОУ «Солнечная СОШ №1» «Сытоминская СШ»	20	85	80	85	75	80	80	85	70	80
6	Филиал МБОУ «Солнечная СОШ №1» «Сайгатинская СШ»	14	0	79	86	50	79	50	57	64	7
7	Филиал МБОУ «Солнечная СОШ №1» «Локосовская СШ-С имени З.Т. Скутина»	17	0	64	70	29	58	35	47	29	0
8	МБОУ «Федоровская СОШ №1»	109	3	88	91	35	73	39	51	37	8
9	МБОУ «Федоровская СОШ №2 »	77	0	74	64	22	66	19	40	9	4
10	МБОУ «Федоровская СОШ №5»	72	83	88	79	39	79	47	68	44	74
11	МБОУ «Нижнесортгымская СОШ»	164	29	60	65	37	70	39	51	50	34
12	МБОУ «Ульт-Ягунская СОШ»	32	0	66	63	19	72	38	53	50	0
13	МБОУ «Ляминская СОШ»	15	20	20	13	7	33	40	33	27	40
14	МБОУ «Высокомысовская СОШ»	9	0	22	22	0	22	11	11	22	0
15	МБОУ «Лянторская СОШ № 3»	95	3	37	42	22	40	16	21	14	3
16	МБОУ «Лянторская СОШ № 4»	96	15	40	44	39	36	28	41	47	11
17	МБОУ «Лянторская СОШ № 5»	66	14	80	77	27	86	44	45	35	15
18	МБОУ «Лянторская СОШ № 6»	57	5	74	77	44	75	33	63	39	7
19	МАОУ «Лянторская СОШ № 7»	111	4	84	73	28	80	49	59	32	10
20	МБОУ «Угутская СОШ»	32	0	34	47	28	50	38	44	19	59
21	МБОУ «Рускинская СОШ»	30	23	80	73	63	73	73	67	46	70
	Средний процент не выполнения:	1431	15	59	57	32	60	36	46	35	21

11 класс: Задания для оценочных процедур в 11 классе были использованы по аналогии с ЕГЭ. Работы обучающиеся писали по русскому языку, математике (профильный уровень), обществознанию. По математике и обществознанию выполняли работу те обучающиеся, которые выбрали данные предметы для сдачи ЕГЭ в период государственной итоговой аттестации.

Русский язык: Во втором этапе приняли участие **719** обучающихся из 20 общеобразовательных организаций.

Успеваемость по району второго этапа составила **95,97 %** (по итогам первого этапа (внутреннего мониторинга ОО) успеваемость по району составила **95,28 %**). Результат незначительно улучшился.

Общеобразовательных организаций с успеваемостью менее 50 % нет.

В **11 общеобразовательных организациях** успеваемость 100 % (МБОУ "Солнечная СОШ №1" филиал "Сытоминская СШ", МБОУ "Федоровская СОШ №2 с УИОП", МБОУ "Русскинская СОШ", МБОУ "Лянторская СОШ №5", МБОУ "Солнечная СОШ №1", филиал МБОУ Солнечная СОШ №1 "Сайгатинская средняя школа", МБОУ "Федоровская СОШ № 1", МБОУ "Ульт-Ягунская СОШ", МБОУ "Лянторская СОШ № 6", МБОУ "Угутская СОШ").

Качество знаний по итогам второго этапа – **67,03 %**. При 100-процентной успеваемости качество 0 % - в МБОУ «Лянторская СОШ №6» и МБОУ «Угутская СОШ».

По сравнению с результатами второго этапа с первым подтвердили успеваемость, а также улучшили **14 общеобразовательных организаций** (МБОУ "Барсовская СОШ №1", МБОУ "Солнечная СОШ №1" филиал "Сытоминская СШ", МБОУ "Федоровская СОШ №2 с УИОП", МБОУ "Русскинская СОШ", МБОУ "Лянторская СОШ №5", МАОУ "Белоярская СОШ №1", МБОУ "Солнечная СОШ №1", филиал МБОУ Солнечная СОШ №1 "Сайгатинская средняя школа", МБОУ "Федоровская СОШ № 1", МБОУ "Ульт-Ягунская СОШ", МБОУ "Лянторская СОШ № 3", МБОУ "Лянторская СОШ № 6", МАОУ "Лянторская СОШ № 7", МБОУ "Угутская СОШ").

Ухудшили свои результаты (второго этапа по сравнению с первым) **6 общеобразовательных организаций:** МБОУ «Ляминская СШ», МБОУ «Федоровская СОШ №5», МБОУ «Нижнесортымская СОШ», МБОУ «Белоярская СОШ №3», филиал МБОУ "Солнечная СОШ №1" "Локосовская СШ-ДС им. З.Т.Скутина", МБОУ "Лянторская СОШ № 4».

Процент «2» по первому этапу составил **4,72 %**. Результат по второму этапу незначительно улучшился, но, тем не менее, остаётся высоким **4 %**.

Отчёт по итогам мониторинга качества подготовки обучающихся к единому государственному экзамену (ЕГЭ) в 2021 году по русскому языку

№ п/п	ОО	Результаты участия в 1 этапе мониторинга, 11 класс			Результаты участия во 2 этапе мониторинга, 11 класс			
		Приняли участие в мониторинге	Показали неудовлетворительный результат "2"	Общая успеваемость	Приняли участие в мониторинге	Показали неудовлетворительный результат "2"	Общая успеваемость	Качественная успеваемость
ОО с низкими образовательными результатами, школ «зоны риска»								
1	МБОУ "Барсовская СОШ №1"	20	5	75,00	21	4	80,95	71,00
2	МБОУ "Солнечная СОШ №1" филиал "Сытоминская СШ"	3	1	66,67	6	0	100,00	66,66
3	МБОУ "Федоровская СОШ №2 с углублённым изучением отдельных предметов"	52	3	94,23	69	0	100,00	68,10
4	МБОУ "Ляминская СОШ"	7	1	85,71	7	2	71,43	57,00
5	МБОУ "Русскинская СОШ"	2	0	100,00	2	0	100,00	50,00
ОО имеющие признаки необъективности оценивания по результатам ВПР в 2021 году								
6	МБОУ "Федоровская СОШ № 5"	90	0	100,00	67	5	92,54	62,50
7	МБОУ "Лянторская СОШ №5"	32	0	100,00	29	0	100,00	75,86
8	МБОУ "Нижнесортымская СОШ"	72	3	95,83	69	5	92,75	62,32
Образовательные организации								
9	МАОУ "Белоярская СОШ №1"	72	8	88,89	65	3	95,38	87,00
10	МБОУ "Белоярская СОШ № 3"	41	1	97,56	28	3	89,29	53,00
11	МБОУ "Солнечная СОШ №1"	52	0	100,00	56	0	100,00	63,00
12	филиал МБОУ Солнечная СОШ №1 "Сайгатинская средняя школа"	8	0	100,00	11	0	100,00	90,90
13	Филиал МБОУ "Солнечная СОШ №1" "Локосовская СШ-ДС им. З.Т.Скутина"	9	2	77,78	8	2	75,00	62,50
14	МБОУ "Федоровская СОШ № 1"	45	0	100,00	48	0	100,00	87,50
15	МБОУ "Ульт-Ягунская СОШ"	9	0	100,00	9	0	100,00	56,00
16	МБОУ "Лянторская СОШ № 3"	56	3	94,64	59	0	100,00	55,00
17	МБОУ "Лянторская СОШ №4"	57	4	92,98	51	4	92,16	51,00
18	МБОУ "Лянторская СОШ № 6"	43	3	93,02	47	0	100,00	0,00
19	МАОУ "Лянторская СОШ № 7"	55	1	98,18	56	1	98,21	71,30
20	МБОУ "Угутская СОШ"	16	0	100,00	11	0	100,00	0,00
		741	35	95,28	719	29	95,97	67,03

Поэлементный анализ:

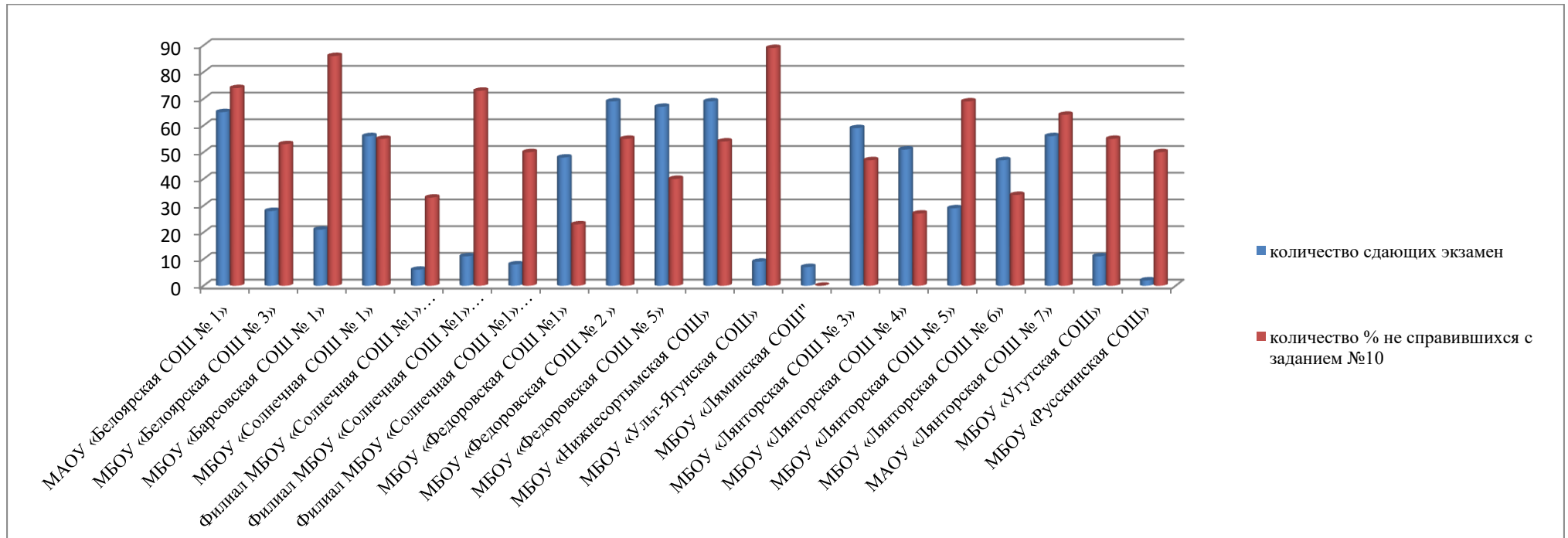
В таблице представлено распределение процента невыполнения заданий по русскому языку по результатам МОП – 2 этап

№	Общеобразовательные организации	кол-во сдающих	Количество обучающихся не справившихся (%)																										
			Базовый уровень сложности																								Повышенный уровень сложности		
			1	2	3	4	5	6	7	8	9	10	11	12	13	14	15	16	17	18	19	20	21	22	23	24	25	26	27
1	МАОУ «Белоярская СОШ № 1»	65	14	25	15	17	11	9	9	11	60	74	43	77	26	11	34	31	55	28	29	57	63	42	71	20	40	11	9
2	МБОУ «Белоярская СОШ № 3»	28	7	25	10	25	17	0	17	17	53	53	50	57	46	35	25	17	17	17	14	17	42	50	28	21	25	14	14
3	МБОУ «Барсовская СОШ № 1»	21	38	29	29	33	19	29	57	33	71	86	57	81	24	24	33	5	29	48	38	38	38	52	66	43	62	29	29
4	МБОУ «Солнечная СОШ № 1»	56	43	66	13	55	34	16	43	20	71	55	66	73	46	23	59	13	46	52	54	96	70	50	68	82	63	11	48
5	Филиал МБОУ «Солнечная СОШ №1» «Сытоминская СШ»	6	17	17	0	0	33	33	17	0	0	33	67	50	67	17	83	0	50	17	33	50	17	50	50	17	33	0	0
6	Филиал МБОУ «Солнечная СОШ №1» «Сайгатинская СШ»	11	27	36	9	55	45	9	18	0	36	73	64	18	45	27	64	27	55	55	55	82	36	55	45	27	36	9	0
7	Филиал МБОУ «Солнечная СОШ №1» «Локосовская СШ-С имени З.Т. Скутина»	8	38	75	25	50	25	13	38	25	50	50	50	25	38	38	50	13	50	63	38	63	38	75	63	50	75	25	17
8	МБОУ «Федоровская СОШ №1»	48	19	29	10	6	21	15	23	10	25	23	23	44	10	17	17	8	17	33	33	35	40	33	17	48	50	4	38
9	МБОУ «Федоровская СОШ №2 »	69	30	48	17	20	26	22	26	7	74	55	62	38	33	43	70	10	54	84	38	71	52	62	64	41	51	22	4
10	МБОУ «Федоровская СОШ №5»	67	19	58	6	37	27	7	49	66	60	40	54	75	34	51	52	54	31	73	45	60	82	58	39	45	72	51	100
11	МБОУ «Нижнесортгымская СОШ»	69	30	70	6	48	43	28	67	10	43	54	54	62	33	26	57	12	23	29	39	71	54	67	55	77	77	55	7
12	МБОУ «Ульт-Ягунская СОШ»	9	67	67	67	33	33	44	33	22	78	89	56	89	44	56	67	67	67	56	56	78	78	56	67	56	56	0	0
13	МБОУ «Ляминская СОШ»	7	57	0	0	0	0	0	0	0	0	0	0	1	1	1	0	1	1	1	1	1	1	1	1	0	1	1	1
14	МБОУ «Лянторская СОШ № 3»	59	10	15	41	26	36	15	20	32	26	47	47	66	36	20	31	10	32	20	20	56	68	63	51	31	56	20	5
15	МБОУ «Лянторская СОШ № 4»	51	22	47	14	27	20	20	33	18	35	27	43	24	29	49	57	45	49	53	43	47	27	39	47	37	25	29	8
16	МБОУ «Лянторская СОШ № 5»	29	14	10	14	21	14	21	28	59	66	69	41	86	17	21	38	28	31	41	28	48	45	38	55	41	28	34	31
17	МБОУ «Лянторская СОШ № 6»	47	17	30	19	23	21	11	15	19	49	34	32	62	17	21	36	9	40	34	36	40	72	43	40	21	57	11	30
18	МАОУ «Лянторская СОШ № 7»	56	39	46	9	18	23	21	43	34	43	64	46	63	18	14	41	25	43	39	36	77	66	68	55	48	71	16	21
19	МБОУ «Угутская СОШ»	11	18	73	27	45	36	18	64	45	82	55	64	27	45	36	91	18	45	64	36	82	64	55	55	64	73	18	64
20	МБОУ «Русская СОШ»	2	50	0	50	0	0	100	0	0	100	50	0	50	50	50	0	50	0	0	0	50	50	50	0	100	50	0	0
	Средний процент не выполнения:	719	25	33	17	24	21	19	26	19	44	45	40	46	29	25	39	19	32	35	29	49	44	44	41	38	43	16	19

	Филиалы общеобразовательных организаций
	ОО с низкими образовательными результатами, школ зоны риска

	Базовый уровень сложности
	Повышенный уровень сложности

Проверяемое требование «Правописание приставок»

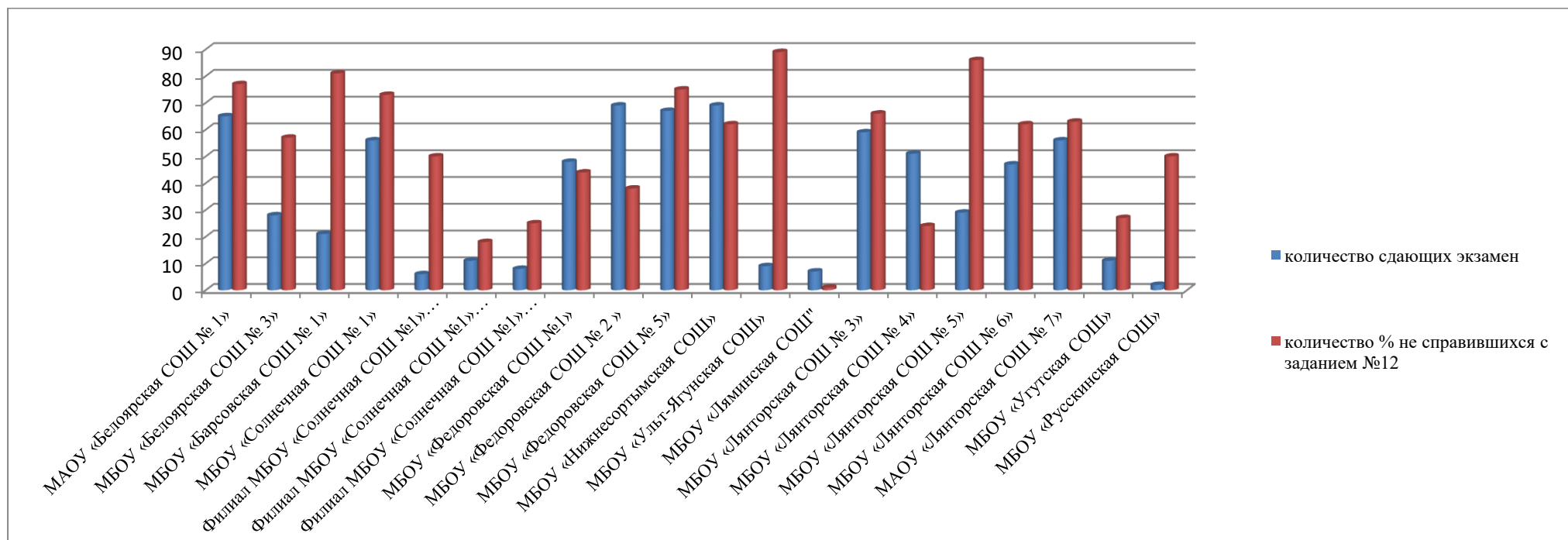


Высокий процент, не справившихся с заданием 12:

73-89% - МАОУ «Белоярская СОШ № 1», МБОУ «Барсовская СОШ №1», филиал МБОУ «Солнечная СОШ №1» «Сайгатинская СШ», МБОУ «Ульт-Ягунская СОШ».

50-69% - МБОУ «Белоярская СОШ № 3», МБОУ «Солнечная СОШ №1», филиал МБОУ «Солнечная СОШ №1» «Локосовская СШ-С имени З.Т. Скучина», МБОУ «Федоровская СОШ № 2», МБОУ «Нижнесортымская СОШ», МБОУ «Лянторская СОШ № 5», МАОУ «Лянторская СОШ № 7», МБОУ «Угутская СОШ», МБОУ «Русскинская СОШ».

Проверяемое требование «Правописание личных окончаний глаголов и суффиксов причастий»

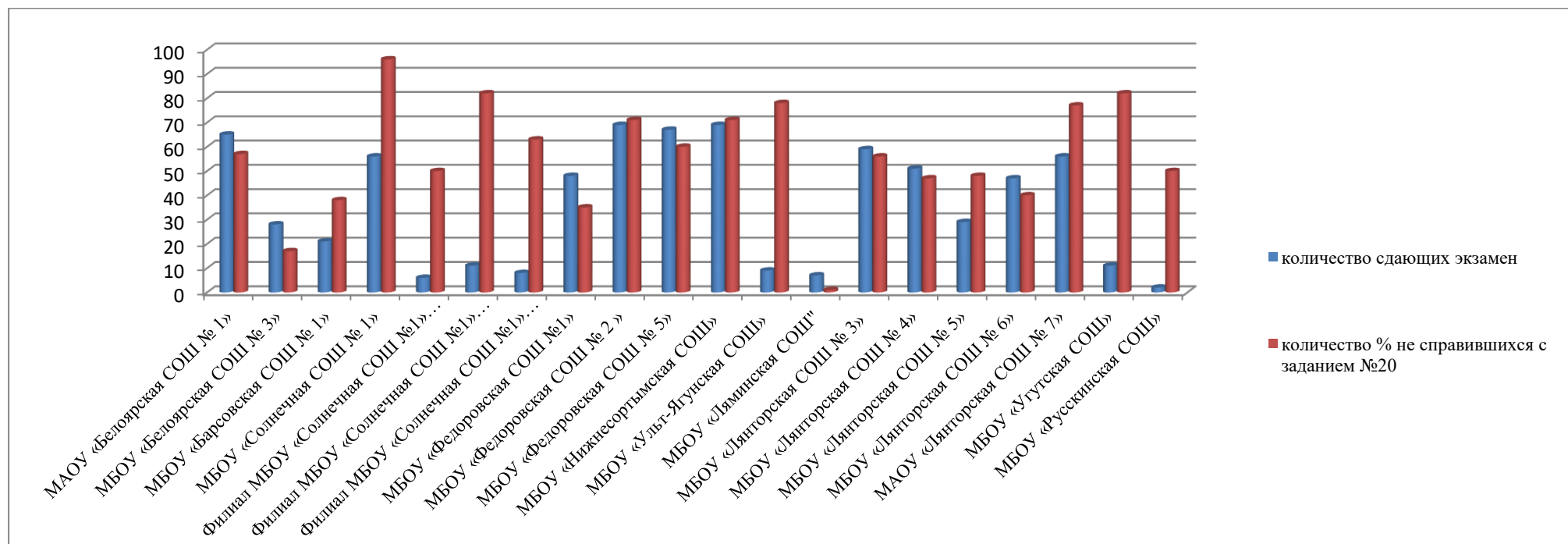


Высокий процент, не справившихся с заданием 12:

73-89% - МАОУ «Белоярская СОШ № 1», МБОУ «Барсовская СОШ №1», МБОУ «Солнечная СОШ №1», МБОУ «Федоровская СОШ №5», МБОУ «Ульт-Ягунская СОШ», МБОУ «Лянторская СОШ № 5».

50-66% - МБОУ «Белоярская СОШ № 3», филиал МБОУ «Солнечная СОШ №1» «Сытоминская СОШ», МБОУ «Нижнесортывмская СОШ», МБОУ «Лянторская СОШ № 3», МБОУ «Лянторская СОШ № 6», МАОУ «Лянторская СОШ № 7», МБОУ «Русскинская СОШ».

Проверяемое требование «Знаки препинания в сложном предложении с разными видами связи»



Высокий процент, не справившихся с заданием 20:

96% - МБОУ «Солнечная СОШ №1».

71-82% - филиал МБОУ «Солнечная СОШ №1» «Сайгатинская СШ», МБОУ «Федоровская СОШ №2 с УИОП», МБОУ «Нижнесортымская СОШ», МБОУ «Ульт-Ягунская СОШ», МАОУ «Лянторская СОШ № 7», МБОУ «Угутская СОШ».

50-63% - МАОУ «Белоярская СОШ № 1», филиал МБОУ «Солнечная СОШ №1» «Сытоминская СОШ», филиал МБОУ «Солнечная СОШ №1» «Локосовская СШ-С имени З.Т. Скутина», МБОУ «Федоровская СОШ №5», МБОУ «Лянторская СОШ № 3», МБОУ «Русскинская СОШ».

Математика (профильный уровень): Во втором этапе приняли участие **300** обучающихся из **19** общеобразовательных организаций.

Успеваемость по району составила **88 %** (по итогам первого этапа (внутреннего мониторинга ОО) успеваемость по району составила **89,65 %**).

Общеобразовательных организаций с успеваемостью менее 50 % нет.

В **6 общеобразовательных организациях** успеваемость 100 % (филиал МБОУ «Солнечная СОШ №1» «Сытоминская СОШ», МБОУ «Русскинская СОШ», МБОУ «Ляминская СОШ», филиал МБОУ «Солнечная СОШ №1» «Сайгатинская СШ», МБОУ «Лянторская СОШ № 3», МАОУ «Лянторская СОШ № 7»).

Качество знаний по итогам второго этапа – **27,66 %**. При 100-процентной успеваемости качество 0 % - в МБОУ «Угутская СОШ», МБОУ «Лянторская СОШ №5», МБОУ «Русскинская СОШ», МБОУ «Ляминская СОШ», филиал МБОУ «Солнечная СОШ №1» «Сытоминская СОШ».

По сравнению результатов второго этапа с первым подтвердили успеваемость, а также улучшили **11 общеобразовательных организаций** (МБОУ "Барсовская СОШ №1", МБОУ "Солнечная СОШ №1" филиал "Сытоминская СШ", МБОУ "Федоровская СОШ №2 с УИОП», МБОУ "Ляминская СОШ", МБОУ "Федоровская СОШ № 5", МБОУ "Нижнесортымская СОШ", МБОУ "Солнечная СОШ №1", МБОУ "Федоровская СОШ № 1", МБОУ "Лянторская СОШ № 3", МАОУ "Лянторская СОШ № 7").

Ухудшили свои результаты (второго этапа по сравнению с первым): МБОУ «Лянторская СОШ №5», МАОУ "Белоярская СОШ №1", МБОУ "Белоярская СОШ № 3", Филиал МБОУ "Солнечная СОШ №1" "Локосовская СШ-ДС им. З.Т.Скутина", МБОУ «Лянторская №4», МБОУ "Лянторская СОШ № 6".

Процент «2» по первому этапу составил **10,35 %**. Результат по второму этапу ухудшился и составил **12 %**.

Отчёт по итогам мониторинга качества подготовки обучающихся к единому государственному экзамену (ЕГЭ) в 2021 году по математике (профильный уровень)

№ п/п	ОО	Результаты участия в 1 этапе мониторинга, 11 класс			Результаты участия во 2 этапе мониторинга, 11 класс			
		Приняли участие в мониторинге	Показали неудовлетворительный результат "2"	Общая успеваемость	Приняли участие в мониторинге	Показали неудовлетворительный результат "2"	Общая успеваемость	Качественная успеваемость
ОО с низкими образовательными результатами, школ «зоны риска»								
1	МБОУ "Барсовская СОШ №1"	7	5	28,57	6	1	83,33	16,67
2	МБОУ "Солнечная СОШ №1" филиал "Сытоминская СШ"	3	2	33,33	3	0	100,00	0,00
3	МБОУ "Федоровская СОШ №2 с углублённым изучением отдельных предметов"	53	4	92,45	31	2	93,55	38,71
4	МБОУ "Ляминская СОШ"	5	1	80,00	1	0	100,00	0,00
5	МБОУ "Рускинская СОШ"	3	0	100,00	1	0	100,00	0,00
ОО имеющие признаки необъективности оценивания по результатам ВПР в 2021 году								
6	МБОУ " Федоровская СОШ № 5"	92	5	94,57	35	4	88,57	34,29
7	МБОУ "Лянтурская СОШ №5"	32	0	100,00	11	1	90,91	0,00
8	МБОУ "Нижнесортымская СОШ"	72	12	83,33	38	6	84,21	15,79
Образовательные организации								
9	МАОУ "Белоярская СОШ №1"	73	9	87,67	29	4	86,21	20,69
10	МБОУ "Белоярская СОШ № 3"	8	1	87,50	8	2	75,00	25,00
11	МБОУ "Солнечная СОШ №1"	21	5	76,19	23	4	82,61	26,09
12	филиал МБОУ Солнечная СОШ №1 "Сайгатинская средняя школа"	10	0	100,00	4	0	100,00	100,00
13	Филиал МБОУ "Солнечная СОШ №1" "Локосовская СШ-ДС им. З.Т.Скутина"	9	2	77,78	5	2	60,00	20,00
14	МБОУ "Федоровская СОШ № 1"	45	8	82,22	19	3	84,21	21,05
17	МБОУ "Лянтурская СОШ № 3"	56	4	92,86	23	0	100,00	39,13
18	МБОУ "Лянтурская СОШ №4"	57	1	98,25	19	4	78,95	15,79
19	МБОУ "Лянтурская СОШ № 6"	40	4	90,00	15	2	86,67	20,00
20	МАОУ "Лянтурская СОШ № 7"	26	2	92,31	26	1	96,15	53,85
21	МБОУ "Угутская СОШ"	16	0	100,00	3	0	100,00	0,00
		628	65	89,65	300	36	88	27,66

Поэлементный анализ:

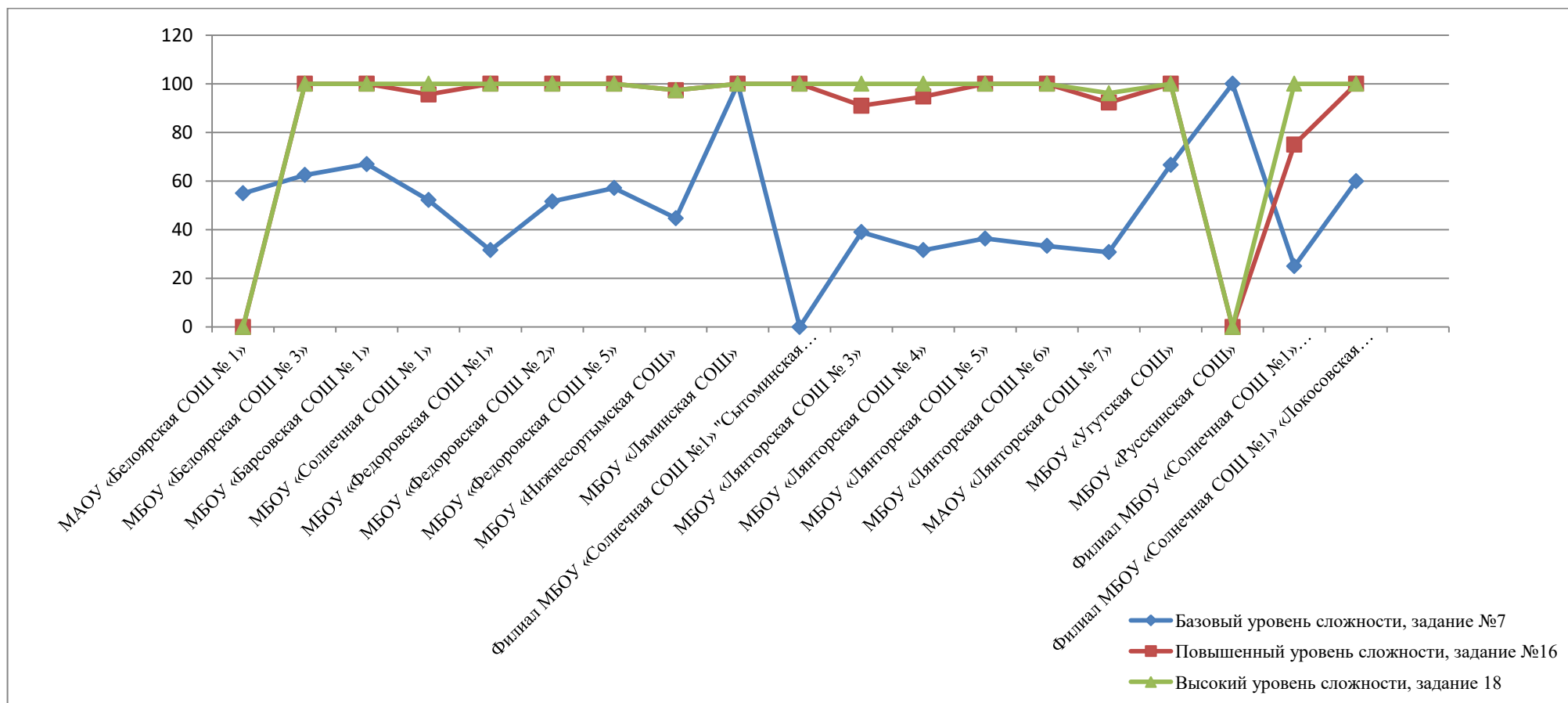
В таблице представлено распределение процента невыполнения заданий по математике (профильный уровень) по результатам МОП

№	Общеобразовательные организации	кол-во сдающих х	Количество обучающихся не справившихся (%)																			
			Базовый уровень								Повышенный уровень										Высокий	
			1	2	3	4	5	6	7	8	9	10	11	12	13	14	15	16	17	18	19	
1	МАОУ «Белоярская СОШ № 1»	29	14,00	10,00	55,00	44,00	10,00	44,00	55,00	34,00	34,00	31,00	34,00	31,00	17,00	10,00	10,00	0,00	7,00	0,00	10,00	
2	МБОУ «Белоярская СОШ № 3»	8	62,50	37,50	25,00	25,00	37,50	37,50	62,50	62,50	0,00	75,00	25,00	25,00	100,00	100,00	75,00	100,00	87,50	100,00	100,00	
3	МБОУ «Барсовская СОШ № 1»	6	33,00	17,00	17,00	33,00	0,00	33,00	67,00	67,00	0,00	83,00	67,00	50,00	67,00	83,00	83,00	100,00	100,00	100,00	100,00	
4	МБОУ «Солнечная СОШ № 1»	23	13,04	17,39	17,39	34,78	21,74	30,43	52,17	47,83	21,74	34,78	69,57	52,17	82,61	95,65	95,65	95,65	95,65	100,00	86,96	
5	Филиал МБОУ «Солнечная СОШ №1» «Сытоминская СШ»	3	33,00	0,00	100,00	0,00	0,00	0,00	0,00	66,00	66,00	33,00	0,00	66,00	0,00	0,00	0,00	100,00	0,00	100,00	0,00	
6	Филиал «Сайгатинская СШ»	4	0,00	0,00	0,00	100,00	0,00	25,00	25,00	50,00	0,00	25,00	50,00	0,00	50,00	50,00	75,00	75,00	25,00	100,00	50,00	
7	Филиал «Локосовская СШ-С»	5	60,00	20,00	20,00	60,00	60,00	80,00	60,00	80,00	40,00	40,00	60,00	60,00	80,00	0,00	80,00	100,00	0,00	100,00	0,00	
8	МБОУ «Федоровская СОШ №1»	19	26,32	42,11	10,53	73,68	21,05	21,05	31,58	15,79	5,26	31,58	52,63	73,68	78,95	100,00	94,74	100,00	89,47	100,00	100,00	
9	МБОУ «Федоровская СОШ № 2 »	31	12,90	0,00	9,68	12,90	19,35	29,03	51,61	32,26	45,16	25,81	25,81	51,61	74,19	96,77	83,87	100,00	87,10	100,00	93,55	
10	МБОУ «Федоровская СОШ № 5»	35	8,57	2,86	31,43	25,71	14,29	51,43	57,14	57,14	37,14	42,86	54,29	57,14	91,43	97,14	91,43	100,00	80,00	100,00	97,14	
11	МБОУ «Нижнесортгымская СОШ»	38	26,32	7,89	10,53	57,89	10,53	26,32	44,74	76,32	7,89	71,05	42,11	73,68	89,47	100,00	86,84	97,37	84,21	97,37	100,00	
12	МБОУ «Ляминская СОШ»	1	100	0	100,00	100,00	0,00	100,00	100,00	100,00	100,00	100,00	100,00	100,00	100,00	100,00	100,00	100,00	100,00	100,00	100,00	
13	МБОУ «Лянтгорская СОШ № 3»	23	9,00	0,00	9,00	52,00	9,00	26,00	39,00	26,00	22,00	48,00	48,00	39,00	91,00	100,00	82,00	91,00	100,00	100,00	96,00	
14	МБОУ «Лянтгорская СОШ № 4»	19	5,26	10,53	31,58	57,89	10,53	47,37	31,58	73,68	15,79	36,84	63,16	42,11	89,47	94,74	89,47	94,74	100,00	100,00	94,74	
15	МБОУ «Лянтгорская СОШ № 5»	11	36,36	45,45	27,27	27,27	9,09	27,27	36,36	36,36	18,18	45,45	54,55	54,55	100,00	100,00	100,00	100,00	100,00	100,00	100,00	
16	МБОУ «Лянтгорская СОШ № 6»	15	40,00	13,33	6,67	60,00	13,33	20,00	33,33	53,33	6,67	40,00	46,67	40,00	100,00	100,00	100,00	100,00	100,00	100,00	86,67	
17	МАОУ «Лянтгорская СОШ № 7»	26	11,54	0,00	34,62	57,69	3,85	34,62	30,77	19,23	26,92	30,77	7,69	42,31	76,92	92,31	92,31	92,31	76,92	96,15	96,15	
18	МБОУ «Угутская СОШ»	3	0,00	0,00	66,67	0,00	0,00	66,67	66,67	100,00	33,33	33,33	33,33	66,67	100,00	100,00	100,00	100,00	100,00	100,00	100,00	
19	МБОУ «Рускинская СОШ»	1	0,00	0,00	100,00	0,00	100,00	100,00	100,00	0,00	0,00	100,00	100,00	0,00	0,00	0,00	0,00	100,00	0,00	100,00	0,00	
	Средний процент не выполнения:	300	21,38	9,74	29,23	35,73	14,79	34,77	41,06	43,37	20,87	40,33	40,60	40,21	60,35	61,72	62,58	62,87	57,95	64,94	61,36	

	Филиалы общеобразовательных организаций
	ОО с низкими образовательными результатами, школ зоны риска

	Базовый уровень сложности
	Повышенный уровень сложности
	Высокий уровень сложности

Процент невыполнения заданий по математике (профиль) по уровням сложности



Максимальный процент невыполнения задания (100%) в разделе «Базовый уровень сложности» выявлен в задании «№7. Проверяемое требование - уметь выполнять действия с функциями.

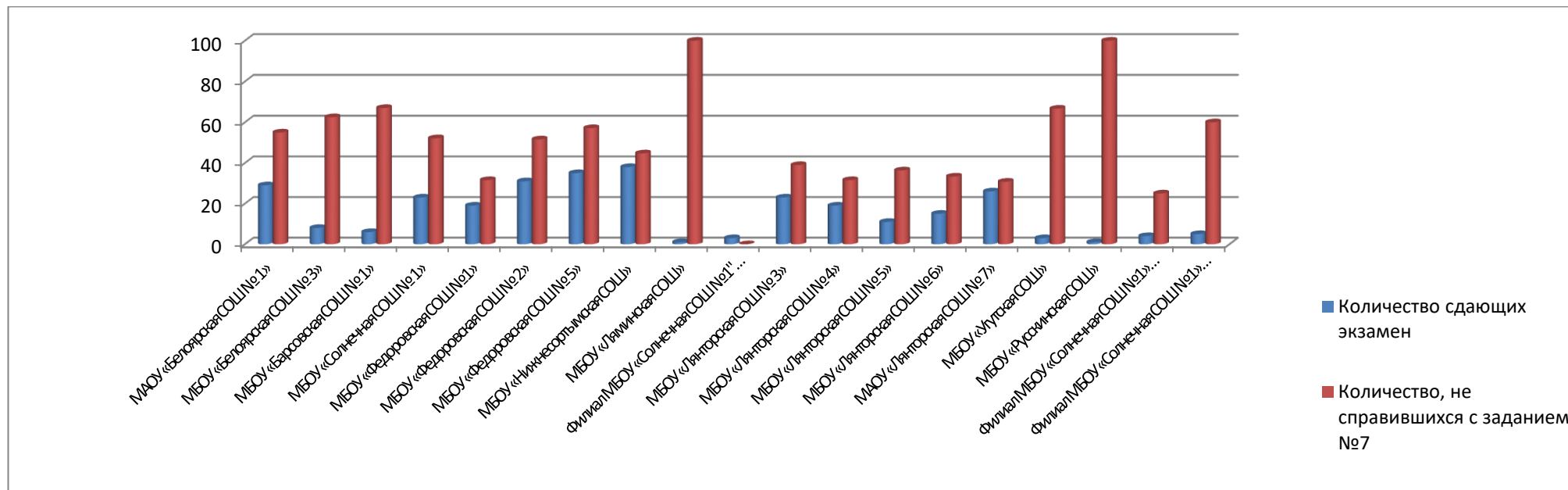
Максимальный процент невыполнения задания (100%) в разделе «Повышенный уровень сложности» выявлен в задании №16. Проверяемое требование - уметь выполнять действия с геометрическими фигурами, координатами и векторами.

Максимальный процент невыполнения задания (100%) в разделе «Высокий уровень сложности» выявлен в задании №18. Проверяемое требование - уметь решать уравнения и неравенства.

Проверяемое требование «*Уметь выполнять действия с функциями*»

Требования (умения), проверяемые заданием №7 экзаменационной работы:

1. Определять значение функции по значению аргумента при различных способах задания функции; описывать по графику поведение и свойства функции, находить по графику функции наибольшее и наименьшее значения; строить графики изученных функций;
2. Вычислять производные и первообразные элементарных функций;
3. Исследовать в простейших случаях функции на монотонность, находить наибольшее и наименьшее значения функции.



100% - невыполнения задания выпускниками ОО: МБОУ «Ляминская СОШ», МБОУ «Русская СОШ».

60-67% - МБОУ «Белоярская СОШ № 3», МБОУ «Баровская СОШ №1», Филиал МБОУ «Солнечная СОШ №1» «Локосовская СШ-С имени З.Т. Скутина», МБОУ «Угутская СОШ».

51-57% - MAOU «Белоярская СОШ № 1», МБОУ «Солнечная СОШ №1», МБОУ «Федоровская СОШ №2 с УИОП», МБОУ «Федоровская СОШ №5».

30-44% - МБОУ «Федоровская СОШ № 1», МБОУ «Нижнесортывская СОШ», МБОУ «Лянторская СОШ № 3», МБОУ «Лянторская СОШ №4», МБОУ «Лянторская СОШ № 5», МБОУ «Лянторская СОШ № 6», MAOU «Лянторская СОШ № 7».

Проверяемое требование «**Уметь выполнять действия с геометрическими фигурами, координатами и векторами**»

Требования (умения), проверяемые заданием №16 экзаменационной работы:

1. Уметь выполнять действия с геометрическими фигурами, координатами и векторами:

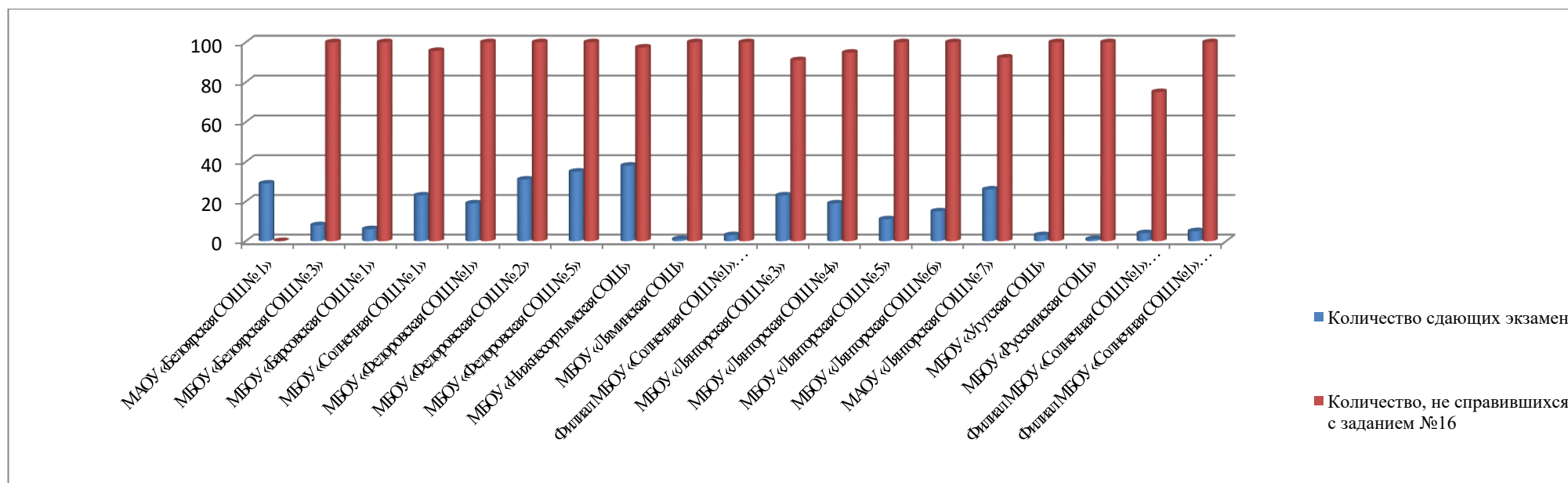
- решать простейшие стереометрические задачи на нахождение геометрических величин (длин, углов, площадей, объемов); использовать при решении стереометрических задач планиметрические факты и методы;

- определять координаты точки; проводить операции над векторами, вычислять длину и координаты вектора, угол между векторами.

2. Уметь строить и исследовать простейшие математические модели:

- моделировать реальные ситуации на языке геометрии, исследовать построенные модели с использованием геометрических понятий и теорем, аппарата алгебры; решать практические задачи, связанные с нахождением геометрических величин;

- проводить доказательные рассуждения при решении задач, оценивать логическую правильность рассуждений, распознавать логически некорректные рассуждения.



100% - невыполнения задания выпускниками ОО: МБОУ «Белоярская СОШ № 3», МБОУ «Барсовская СОШ № 1», Филиал МБОУ «Солнечная СОШ № 1» «Сытоминская СШ», Филиал МБОУ «Солнечная СОШ № 1» «Локозовская СШ-С имени З.Т. Скутина», МБОУ «Федоровская СОШ № 1», МБОУ «Федоровская СОШ № 2», МБОУ «Федоровская СОШ № 5», МБОУ «Ляминская СОШ», МБОУ «Лянторская СОШ № 5», МБОУ «Лянторская СОШ № 6», МБОУ «Угутская СОШ», МБОУ «Русскинская СОШ».

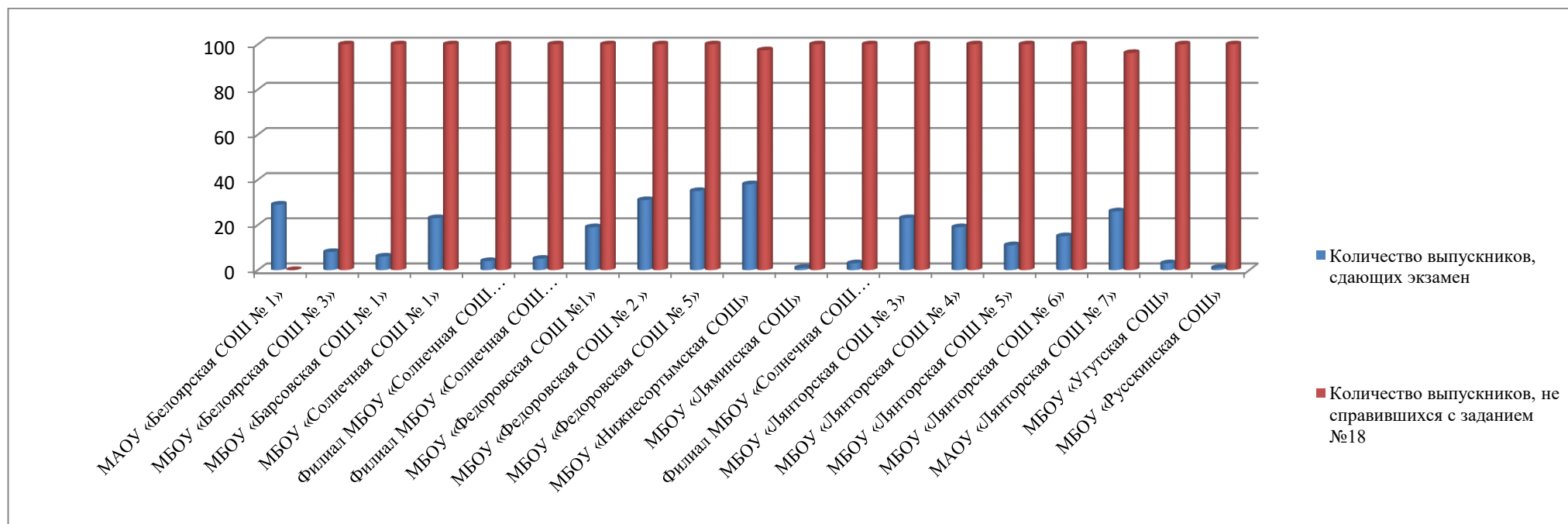
91-97,% - МБОУ «Солнечная СОШ № 1», МБОУ «Нижнесортимская СОШ», МБОУ «Лянторская СОШ № 3», МБОУ «Лянторская СОШ № 4», МАОУ «Лянторская СОШ № 7».

75% - Филиал МБОУ «Солнечная СОШ № 1» «Сайгатинская СОШ».

Проверяемое требование «Уметь решать уравнения и неравенства»

Требования (умения), проверяемые заданием №18 экзаменационной работы:

1. Решать рациональные, иррациональные, показательные, тригонометрические и логарифмические уравнения, их системы;
2. Решать уравнения, простейшие системы уравнений, используя свойства функций и их графиков; использовать для приближенного решения уравнений и неравенств графический метод;
3. Решать рациональные, показательные и логарифмические неравенства, их системы;
4. Моделировать реальные ситуации на языке алгебры, составлять уравнения и неравенства по условию задачи; исследовать построенные модели с использованием аппарата алгебры



100% - невыполнения задания выпускниками ОО: МБОУ «Белоярская СОШ № 3», МБОУ «Барсовская СОШ № 1», МБОУ «Солнечная СОШ № 1», Филиал МБОУ «Солнечная СОШ № 1» «Сытоминская СШ», Филиал МБОУ «Солнечная СОШ № 1» «Сайгатинская СОШ», Филиал МБОУ «Солнечная СОШ № 1» «Локосовская СШ-С имени З.Т. Скучина», МБОУ «Федоровская СОШ № 1», МБОУ «Федоровская СОШ № 2 с УИОП», МБОУ «Федоровская СОШ № 5», МБОУ «Ляминская СОШ», МБОУ «Лянторская СОШ № 3», МБОУ «Лянторская СОШ № 4», МБОУ «Лянторская СОШ № 5, МБОУ «Лянторская СОШ № 6», МБОУ «Угутская СОШ», МБОУ «Русскинская СОШ»;

96-97,% - МБОУ «Нижнесортывская СОШ», МАОУ «Лянторская СОШ № 7».

Общественное: Во втором этапе приняли участие **310** обучающихся из **19** общеобразовательной организации.

Успеваемость по району составила **77,42** % (по итогам первого этапа (внутреннего мониторинга ОО) успеваемость по району составила **96,36** %).

Общеобразовательные организации с успеваемостью 50 % и менее Ляминская СОШ (25%), Солнечная СОШ №1 (50%).

В **4** общеобразовательных организациях успеваемость 100 % (МБОУ "Солнечная СОШ №1" филиал "Сытоминская СШ", МБОУ "Федоровская СОШ №2 с УИОП", филиал МБОУ Солнечная СОШ №1 "Сайгатинская средняя школа", МБОУ "Угутская СОШ").

По сравнению с результатами второго этапа с первым подтвердили успеваемость, а также улучшили **3** общеобразовательные организации (МБОУ "Солнечная СОШ №1" филиал "Сытоминская СШ", МАОУ "Белоярская СОШ №1", МБОУ "Угутская СОШ").

Ухудшили свои результаты (второй этап по сравнению с первым) **14** общеобразовательных организаций. Значительное ухудшение результатов показали: МБОУ «Ляминская СОШ» (со 100 % до 25%), МБОУ «Нижнесортымская СОШ» (с 97 % до 66,67 %), МБОУ «Солнечная СОШ №1» (со 100% до 50%), МБОУ «Лянторская СОШ № 3» (с 96,61% до 66,67%), МБОУ «Федоровская СОШ №1» (со 100% до 66,67%), МБОУ «Ульт-Ягунская СОШ» (со 100 % до 66,67 %).

Качество знаний по итогам второго этапа – **43,54** %. Качество ниже средне районного в **11** общеобразовательных организациях: МБОУ «Барсовская СОШ №1», МБОУ «Ляминская СОШ» – качество «0», МБОУ «Солнечная СОШ №1» (21%), МБОУ «Лянторская СОШ №6» (30%), МБОУ "Солнечная СОШ №1" филиал "Сытоминская СШ", Филиал МБОУ "Солнечная СОШ №1" "Локосовская СШ-ДС им. З.Т.Скутина", (33%), МБОУ «Лянторская СОШ №4», МБОУ «Ульт-Ягунская СОШ» (34%), МБОУ «Белоярская СОШ №3» (36 %), МБОУ «Федоровская СОШ №2 с УИОП» (42%), МБОУ "Лянторская СОШ № 3".

Процент «2» по первому этапу составил **3,64** %. Результат по второму этапу резко ухудшился и составил **22,6** %.

Отчёт по итогам мониторинга качества подготовки обучающихся к единому государственному экзамену (ЕГЭ) в 2021 году по

обществознанию

№	ОО	результаты участия в 1 этапе			Результаты участия во 2 этапе мониторинга			
		Приняли участие в мониторинге	Показали неудовлетворительный результат	Общая успеваемость	Приняли участие в мониторинге	Показали неудовлетворительный результат	Общая успеваемость	Качественная успеваемость
ОО с низкими образовательными результатами, школ «зоны риска»								
1	МБОУ "Барсовская СОШ №1"	10	2	80,00	9	4	55,56	0
2	МБОУ "Солнечная СОШ №1" филиал "Сытоминская СП"	3	2	33,33	3	0	100,00	33
3	МБОУ "Федоровская СОШ №2 с УИОП"	61	0	100,00	36	0	100,00	42
4	МБОУ "Ляминская СОШ"	7	0	100,00	4	3	25,00	0
5	МБОУ "Русскинская СОШ"	3	1	66,67	0	0	0	0
ОО имеющие признаки необъективности оценивания по результатам ВПР в 2021 году								
6	МБОУ "Федоровская СОШ № 5"	28	1	96,43	34	9	73,53	59
7	МБОУ "Лянторская СОШ №5"	32	0	100,00	7	1	85,71	71
8	МБОУ "Нижнесортымская СОШ"	72	2	97,22	27	9	66,67	48
Образовательные организации								
9	МАОУ "Белоярская СОШ №1"	29	9	68,97	31	4	87,10	48
10	МБОУ "Белоярская СОШ № 3"	41	1	97,56	11	3	72,73	36
11	МБОУ "Солнечная СОШ №1"	20	0	100,00	24	12	50,00	21
12	филиал МБОУ Солнечная СОШ №1 "Сайгатинская средняя школа"	12	0	100,00	3	0	100,00	67
13	Филиал МБОУ "Солнечная СОШ №1" "Локосовская СП-ДС им. З.Т.Скутина"	8	2	75,00	3	1	66,67	33
14	МБОУ "Федоровская СОШ № 1"	44	0	100,00	18	6	66,67	44
15	МБОУ "Ульт-Ягунская СОШ"	6	0	100,00	6	2	66,67	34
16	МБОУ "Высокомысовская СОШ"	0			0			
17	МБОУ "Лянторская СОШ № 3"	59	2	96,61	21	7	66,67	43
18	МБОУ "Лянторская СОШ №4"	57	0	100,00	23	5	78,26	34
19	МБОУ "Лянторская СОШ № 6"	35	1	97,14	10	3	70,00	30
20	МАОУ "Лянторская СОШ № 7"	57	0	100,00	36	1	97,22	61
21	МБОУ "Угутская СОШ"	12	1	91,67	4	0	100,00	50
		596	24	95,97	310	70	77,42	43,54

Поэлементный анализ:

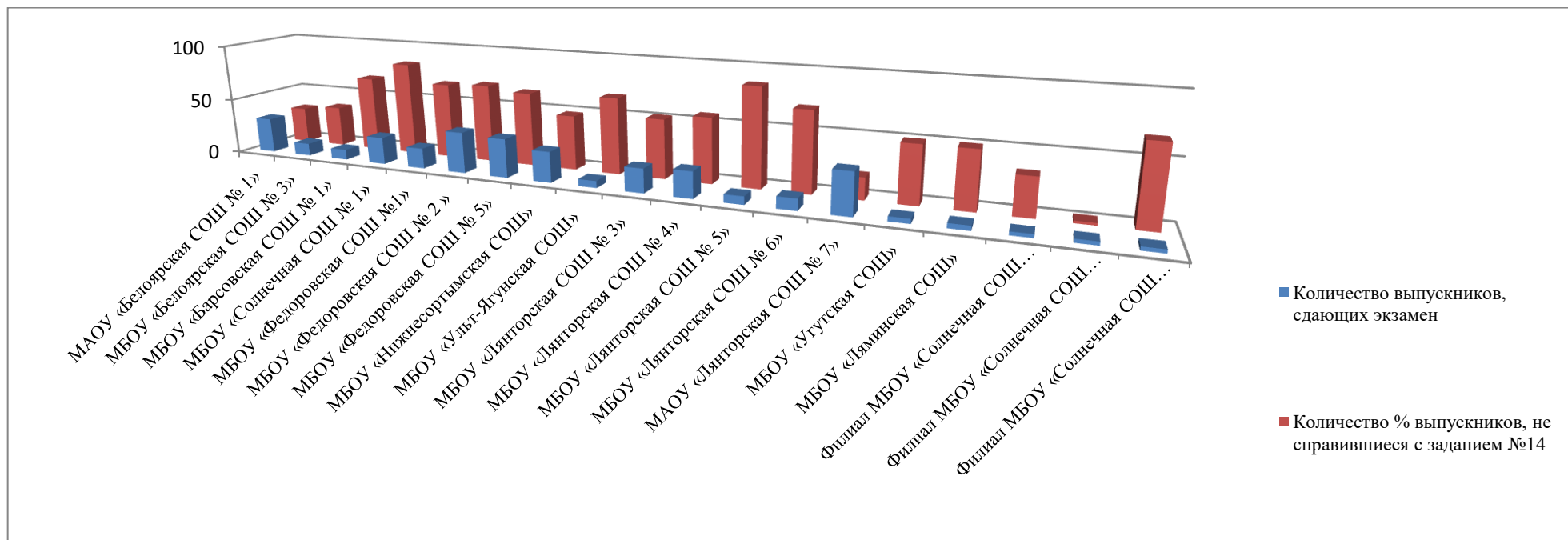
В таблице представлено распределение процента невыполнения заданий по **обществознанию** по результатам МОП

№	Образовательная организация	Кол-во сдающих	Количество обучающихся не справившихся с проверяемым элементом содержания																														
			Часть 1																				Часть 2										
			1	2	3	4	5	6	7	8	9	10	11	12	13	14	15	16	17	18	19	20	21	22	23	24	25	26	27	28	29		
1	МАОУ «Белоярская СОШ № 1»	31	26	16	19	10	19	10	16	19	48	13	16	13	23	32	13	26	19	45	19	23	13	19	23	26	23	26	29	39	42		
2	МБОУ «Белоярская СОШ № 3»	11	0	18	0	0	9	0	9	9	0	9	9	0	27	36	27	27	18	18	9	27	18	36	0	27	18	27	18	18	64		
3	МБОУ «Барсовская СОШ № 1»	9	67	56	56	33	56	22	67	56	44	89	44	33	33	67	22	89	44	33	67	67	44	67	67	89	100	78	100	100	89		
4	МБОУ «Солнечная СОШ № 1»	24	54	29	71	21	33	17	33	50	21	67	25	67	21	83	54	83	13	50	42	58	29	42	58	58	88	88	75	83	92		
5	Филиал МБОУ «Солнечная СОШ №1» «Сытоминская СШ»	3	33	33	33	100	66	100	66	33	0	66	66	33	33	33	0	0	66	66	33	66	100	66	33	66	100	66	66	66	10	0	
6	Филиал МБОУ «Солнечная СОШ №1» «Сайгатинская СШ»	3	0	0	67	67	33	33	67	0	0	33	33	67	33	67	33	67	0	67	33	33	33	67	0	33	33	0	0	0	0	10	0
7	Филиал МБОУ «Солнечная СОШ №1» «Локосовская СШ»	3	33	67	33	0	33	0	33	0	0	0	0	0	0	67	33	0	0	33	0	67	0	33	67	67	67	100	100	3	10	0	
8	МБОУ «Федоровская СОШ №1»	18	17	39	39	17	0	17	22	50	33	83	17	50	11	67	6	78	44	61	56	28	6	22	6	0	6	17	6	11	6		
9	МБОУ «Федоровская СОШ № 2»	36	50	33	50	22	44	8	19	44	33	61	11	67	28	69	53	64	19	64	28	50	19	28	47	47	78	69	81	86	86		
10	МБОУ «Федоровская СОШ № 5»	34	32	9	50	41	44	38	47	50	74	29	47	53	68	65	82	65	85	59	53	59	15	24	85	76	76	68	65	82	91		
11	МБОУ «Нижнесортымская СОШ»	27	44	48	56	44	41	52	52	52	52	52	44	56	41	48	44	56	52	41	52	41	52	44	48	52	63	52	48	78	44		
12	МБОУ «Ульт-Ягунская СОШ»	6	17	17	67	67	50	67	50	67	67	100	83	67	33	67	50	67	33	50	50	83	17	33	33	33	33	50	33	50	50		
13	МБОУ «Ляминская СОШ»	4	50	50	25	25	50	25	75	50	25	50	25	75	25	50	25	25	50	50	50	50	75	75	75	50	50	75	75	100	75		
14	МБОУ «Лянторская СОШ № 3»	21	19	24	52	29	21	81	38	71	36	71	48	62	26	52	40	67	69	52	64	74	50	74	83	86	80	84	87	95	96		
15	МБОУ «Лянторская СОШ № 4»	23	43	39	61	4	13	13	22	48	26	48	22	48	30	57	22	57	26	52	30	57	13	22	39	61	74	57	48	70	65		
16	МБОУ «Лянторская СОШ № 5»	7	0	29	43	0	14	29	86	57	71	71	0	71	57	86	43	43	71	14	57	100	14	14	14	29	14	43	43	29	29		
17	МБОУ «Лянторская СОШ № 6»	10	40	30	40	10	20	20	30	40	30	70	10	40	40	70	20	70	30	50	20	70	30	50	60	50	60	90	70	80	60		
18	МАОУ «Лянторская СОШ № 7»	36	14	14	25	8	25	6	6	44	28	42	3	39	31	19	19	67	17	39	11	8	8	36	72	36	67	61	75	81	75		
19	МБОУ «Угутская СОШ»	4	0	25	50	25	25	0	0	25	25	75	0	50	0	50	75	75	25	25	0	25	0	25	50	50	75	100	100	100	100	10	0
	Средний процент не выполнения	310	23	25	34	20	25	22	29	33	27	43	21	36	23	44	27	42	30	35	28	41	22	31	37	39	47	50	49	51	55		

	Филиалы общеобразовательных организаций
	ОО с низкими образовательными результатами, школ зоны риска

	Базовый уровень сложности
	Повышенный уровень сложности
	Высокий уровень сложности

Проверяемое требование «Анализировать актуальную информацию о социальных объектах, выявляя их общие черты и различия; устанавливать соответствия между существенными чертами и признаками изученных социальных явлений и обществоведческими терминами и понятиями» на базовом уровне сложности

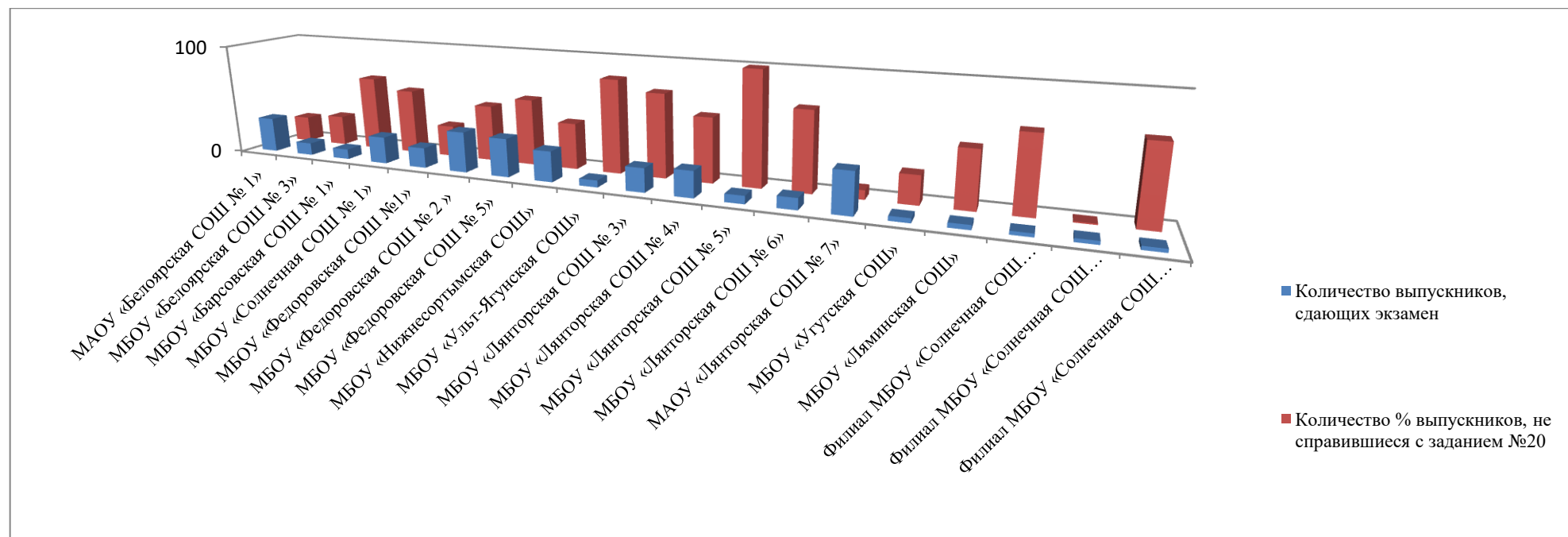


Высокий процент, не справившихся с заданием 14:

70-86% - МБОУ «Солнечная СОШ №1», МБОУ «Лянторская СОШ № 5», МБОУ «Лянторская СОШ № 6».

50-69 - МБОУ «Барсовская СОШ №1», Филиал МБОУ «Солнечная СОШ №1» «Локосовская СШ-ДС имени З.Т. Скутина», МБОУ «Федоровская СОШ №1», МБОУ «Федоровская СОШ № 2 с УИОП», МБОУ «Федоровская СОШ № 5», МБОУ «Ульт-Ягунская СОШ», МБОУ «Ляминская СОШ», МБОУ «Лянторская СОШ № 3», МБОУ «Лянторская СОШ № 4», МАОУ «Лянторская СОШ № 7», МБОУ «Угутская СОШ», Филиал МБОУ «Солнечная СОШ №1» «Сайгатинска СОШ».

Проверяемое требование «Систематизировать, анализировать и обобщать неупорядоченную социальную информацию (определение терминов и понятий, соответствующих предлагаемому контексту)» на повышенном уровне сложности



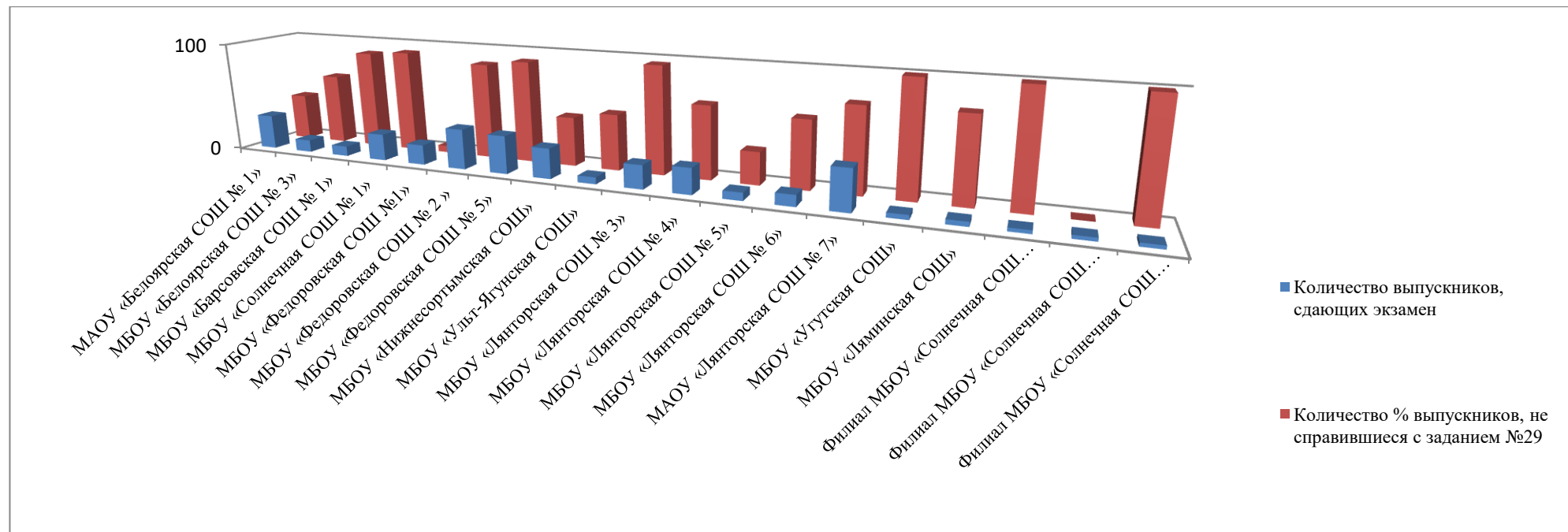
Высокий процент, не справившихся с заданием 20:

100% - МБОУ «Лянторская СОШ №5».

70-83% - МБОУ «Ульт-Ягунская СОШ», МБОУ «Лянторская СОШ № 3», МБОУ «Лянторская СОШ № 6».

50-67% - МБОУ «Барсовская СОШ №1», МБОУ «Солнечная СОШ №1», Филиал МБОУ «Солнечная СОШ №1» «Сытоминская СОШ», Филиал МБОУ «Солнечная СОШ №1» «Локосовская СШ-ДС имени З.Т. Скутина», МБОУ «Федоровская СОШ № 2 с УИОП», МБОУ «Федоровская СОШ № 5», МБОУ «Ляминская СОШ», МБОУ «Лянторская СОШ № 4».

Проверяемое требование «Характеризовать с научных позиций основные социальные объекты (факты, явления, процессы, институты), их место и значение в жизни общества как целостной системы. Анализировать актуальную информацию о социальных объектах, выявляя их общие черты и различия; устанавливать соответствия между существенными чертами и признаками изученных социальных явлений и обществоведческими терминами и понятиями. Объяснять внутренние и внешние связи (причинно-следственные и функциональные) изученных социальных объектов. Раскрывать на примерах изученные теоретические положения и понятия социально-экономических и гуманитарных наук. Оценивать действия субъектов социальной жизни, включая личность, группы, организации, с точки зрения социальных норм, экономической рациональности. Формулировать на основе приобретенных обществоведческих знаний собственные суждения и аргументы по определенным проблемам» на высоком уровне сложности.



Высокий процент, не справившихся с заданием 29:

100% - Филиал МБОУ «Солнечная СОШ №1» «Сытоминская СОШ», Филиал МБОУ «Солнечная СОШ №1» «Локосовская СШ-ДС имени З.Т. Скутина», Филиал МБОУ «Солнечная СОШ №1» «Сайгатинская СОШ», МБОУ «Угутская СОШ».

75-96% - МБОУ «Барсовская СОШ №1», МБОУ «Солнечная СОШ №1», МБОУ «Федоровская СОШ № 2 с УИОП», МБОУ «Федоровская СОШ № 5», МБОУ «Ляминская СОШ», МБОУ «Лянторская СОШ № 3», МАОУ «Лянторская СОШ № 7».

50-65% - МБОУ «Белоярская СОШ №3», МБОУ «Ульт-Ягунская СОШ», МБОУ «Лянторская СОШ № 4», МБОУ «Лянторская СОШ № 6».

ВЫВОДЫ И ПРЕДЛОЖЕНИЯ:

В рамках организации деятельности по повышению качества образования в общеобразовательных организациях Сургутского района, основываясь на результатах проведения муниципальных оценочных процедур, в МКУ «ИМЦ» реализован комплекс мероприятий, включающий:

- проведение научно – методических мероприятий (с привлечением профессорско – преподавательского состава БУ «СурГПУ», Ханты-Мансийской государственной медицинской академии) для руководящих, педагогических работников и обучающихся 8-11 классов общеобразовательных организаций с целью повышения профессиональной компетентности педагогических работников общеобразовательных организаций в вопросах подготовки и проведения государственной итоговой аттестации обучающихся, реализации проектной деятельности, научно-методического сопровождения одарённых детей (ноябрь 2020 – февраль 2021, количество участников 1890, из них 1117 учителей и 773 обучающихся ОО Сургутского района);

- проведение заседаний профессиональных сообществ учителей – предметников в целях качественной подготовки обучающихся к государственной итоговой аттестации по образовательным программам основного общего образования и среднего общего образования в Сургутском районе в 2020 – 2021 учебном году (всего 9) по общеобразовательным предметам: математика, русский язык и литература, история и обществознание, химия, география, физика, информатика, биология, английский язык, в формате очного участия и с использованием дистанционных технологий (250 педагогических работников);

- организация и проведение Образовательной смены с целью формирования предметных компетенций, приобретения опыта в решении нестандартных задач, проработки заданий ЕГЭ повышенного уровня сложности в период весенних каникул 2021 года для обучающихся 11-х классов по общеобразовательным предметам:

1. Математика – 6 уроков;
2. Русский язык – 7 уроков онлайн+2 в записи;
3. Литература – 4 урока;
4. Обществознание – 5 уроков;
5. История – 5 включений в записи;
6. География – 2 включения в записи;
7. Химия – 6 включений;
8. Информатика – 4 включения в записи;
9. Физика – 7 включений;
10. Биология – 4 включения;
11. Английский язык – 6 включений;

Итого: 58 включений, из них 45 очно, 13 в записи.

РЕКОМЕНДАЦИИ:

1. Руководителям ОО, заместителям руководителей ОО:

- провести анализ результатов 2 этапа муниципальных оценочных процедур (далее – МОП) и выявить причины низкого уровня качества образования;
- внести изменения в основную образовательную программу основного общего, среднего общего образования в части обновления программы развития универсальных учебных действий (далее – УУД), направленных на формирование и развитие несформированных УУД, характеризующих достижение планируемых результатов освоения основной образовательной программы основного общего, среднего общего образования по конкретному учебному предмету;

2. Учителям-предметникам:

- провести анализ результатов МОП в разрезе обучающихся и класса в целом;
- внести (при необходимости) в соответствующие разделы рабочей программы (планируемые результаты, содержание учебного предмета/учебного курса/курса внеурочной деятельности, тематическое планирование с указанием количества часов, отводимых на освоение каждой темы) необходимые изменения, направленные на формирование и развитие несформированных умений, видов деятельности, характеризующих достижение планируемых результатов освоения основной образовательной программы по конкретному учебному предмету;
- разработать индивидуальные образовательные маршруты по формированию умений, видов деятельности (предметных и метапредметных результатов), характеризующих достижение планируемых результатов освоения основной образовательной программы для обучающихся на основе данных о выполнении отдельных заданий с учётом индивидуальных затруднений обучающихся, выявленных по результатам выполнения МОП;
- на всех этапах подготовки и проведения МОП в 2021 году обеспечить объективность оценки образовательных результатов обучающихся.

Результаты муниципальных оценочных процедур в Сургутском районе в 2020-2021 учебном году – 3 этап

Во исполнение приказа департамента образования и молодёжной политики Сургутского района от 29 января 2021 года № 43 «О проведении муниципальных оценочных процедур в общеобразовательных организациях Сургутского муниципального района в 2020-2021 учебном году» муниципальное казённое учреждение Сургутского района «Информационно-методический центр» в период с 08 февраля по 03 марта 2021 года проводил 2 этап муниципальных оценочных процедур и в период с 15 марта по 10 апреля 2021 года - 3 этап муниципальных оценочных процедур (далее – МОП). Данные МОП проводились в целях обеспечения контроля знаний в период подготовки обучающихся к проведению государственной итоговой аттестации по образовательным программам основного общего образования: русский язык и математика, и среднего общего образования: русский язык, математика (профильная), обществознание.

Первым этапом оценочных процедур являются результаты, полученные обучающимися 9-х, 11-х классов при проведении внутреннего мониторинга знаний обучающихся в сентябре 2020-2021 учебного года.

9 класс: Задания для оценочных процедур в 9 классе были использованы по аналогии с ОГЭ.

В соответствии с планом работы департамента образования и молодёжной политики администрации Сургутского района на апрель 2020-2021 учебного года, в целях отработки процедуры проведения основного государственного экзамена (далее – ОГЭ), государственного выпускного экзамена (далее – ГВЭ), с учётом требований, утверждённых приказом департамента образования и молодёжной политики администрации Сургутского района от 29.01.2021 № 43 «О проведении муниципальных оценочных процедур в общеобразовательных организациях Сургутского муниципального района в 2020-2021 учебном году».

10 апреля 2021 года состоялось проведение муниципального **репетиционного экзамена** по учебному предмету «**Математика**» в пунктах проведения экзаменов (далее - ППЭ) Сургутского района с учётом соблюдения

санитарно-эпидемиологических мер по предотвращению и распространению новой коронавирусной инфекции, вызванной COVID-19.

В третьем этапе приняли участие **1418** обучающихся из **21** общеобразовательной организации. Успеваемость по району составила **76,38%** (по итогам второго этапа - **75,09%**, первого этапа (внутреннего мониторинга ОО) успеваемость по району составила **83,94 %**). Успеваемость незначительно улучшилась на **1,79%**.

Успеваемость по второму этапу менее 50% показали **2** общеобразовательные организации – филиал МБОУ "Солнечная СОШ №1" "Сытоминская СОШ" (25%), МБОУ «Ляминская СОШ» (28,57%).

Выше средней районной успеваемости: в **9** общеобразовательных организациях – МБОУ «Нижнесортимская СОШ» (82,61%), МАОУ «Белоярская СОШ №1» (89,73%), МБОУ "Белоярская СОШ № 3" (88,14%), МБОУ «Солнечная СОШ №1» (77,70%), МБОУ "Ульт-Ягунская СОШ" (93,33%), МБОУ «Высокомысовская СОШ» (88,89%), МБОУ "Лянторская СОШ №3" (83,84), МБОУ "Лянторская СОШ №4" (84,62%), МБОУ «Лянторская СОШ №6» (78,95%).

Качество знаний по району на третьем этапе – **15,58%** (на втором этапе – **16,23 %**). Качество знаний ухудшилось на **0,65%**. Самое низкое качество знаний по итогам третьего этапа показали **14** общеобразовательных организаций, в том числе: МБОУ «Барсовская СОШ №1» (7,25%), филиал МБОУ "Солнечная СОШ №1" "Сытоминская СОШ" (5%), филиал МБОУ "Солнечная СОШ №1" «Сайгатинская СШ» (6,25%), филиал МБОУ "Солнечная СОШ №1" «Локосовская СШ-ДС им.З.Т.Скутина» (6,25%), МБОУ "Федоровская СОШ № 1" (9,43%) и др.

По сравнению итогов третьего этапа со вторым подтвердили успеваемость, а также улучшили **6** общеобразовательных организаций: МБОУ "Барсовская СОШ №1", Филиал МБОУ "Солнечная СОШ №1" "Сытоминская СШ", МБОУ "Федоровская СОШ №2 с УИОП", МБОУ "Русскинская СОШ", МБОУ "Нижнесортимская СОШ", МАОУ "Белоярская СОШ №1", МБОУ "Белоярская СОШ № 3", МБОУ "Солнечная СОШ №1", Филиал МБОУ Солнечная СОШ №1 "Сайгатинская СШ", Филиал МБОУ "Солнечная СОШ №1" "Локосовская СШ-ДС

им. З.Т.Скутина", МБОУ "Ульт-Ягунская СОШ", МБОУ "Лянторская СОШ № 3", МБОУ "Лянторская СОШ №4".

Ухудшили результаты по успеваемости (третий этап в сравнении со вторым): МБОУ «Ляминская СОШ» (с 46,67% до 28,57%), МБОУ " Федоровская СОШ № 5" (с 81,08% до 73,91%), МБОУ "Лянторская СОШ №5" (с 83,33% до 71,21%), МБОУ "Федоровская СОШ № 1" (с 67,89% до 64,15%), МБОУ "Высокомысовская СОШ" (со 100% до 88,89%), МБОУ "Лянторская СОШ № 6" (с 87,72% до 78,95%), МАОУ "Лянторская СОШ № 7" (с 78,38% до 69,23%), МБОУ "Угутская СОШ" (со 100% до 71,88%).

Процент «2» по первому этапу составил **15,46%**. Результат по второму этапу резко ухудшился, процент «2» составил **24,91 %**. Результат по третьему этапу не значительно улучшился и составил **23,62%**.

**Отчёт по итогам мониторинга качества подготовки обучающихся к основному государственному экзамену (ОГЭ)
в 2021 году по математике**

№ п/п	ОО	Результаты участия в 1 этапе мониторинга, 9 класс			Результаты участия во 2 этапе мониторинга, 9 класс				Результаты участия в 3 этапе мониторинга, 9 класс			
		Приняли участие в мониторинге	Показали неудовлетворительный результат "2"	Общая успеваемость	Приняли участие в мониторинге	Показали неудовлетворительный результат "2"	Общая успеваемость	Качественная успеваемость	Приняли участие в мониторинге	Показали неудовлетворительный результат "2"	Общая успеваемость	Качественная успеваемость
ОО с низкими образовательными результатами, школ «зоны риска»												
1	МБОУ "Барсовская СОШ №1"	70	20	71,43	68	25	63,24	11,76	69	20	71,01	7,25
2	Филиал МБОУ "Солнечная СОШ №1" "Сытоминская СШ"	6	4	33,33	20	19	5,00	5,00	20	15	25,00	5
3	МБОУ "Федоровская СОШ №2 с углублённым изучением отдельных предметов"	66	8	87,88	77	40	48,05	25,97	73	25	65,75	20,55
4	МБОУ "Ляминская СОШ"	15	1	93,33	15	8	46,67	46,67	14	10	28,57	14,29
5	МБОУ "Рускинская СОШ"	25	4	84,00	22	20	9,09	0,00	29	9	68,97	10,34
ОО имеющие признаки необъективности оценивания по результатам ВПР в 2021 году												
6	МБОУ "Федоровская СОШ №5"	75	4	94,67	74	14	81,08	4,05	69	18	73,91	10,14
7	МБОУ "Лянторская СОШ №5"	71	6	91,55	66	11	83,33	31,82	66	19	71,21	15,15
8	МБОУ "Нижнесортымская СОШ"	163	29	82,21	164	34	79,27	10,37	161	28	82,61	14,91
Образовательные организации												
9	МАОУ "Белоярская СОШ №1"	157	30	80,89	139	16	88,49	12,23	146	15	89,73	19,18
10	МБОУ "Белоярская СОШ №3"	71	2	97,18	49	9	81,63	42,86	59	7	88,14	37,29
11	МБОУ "Солнечная СОШ №1"	122	35	71,31	137	32	76,64	11,68	139	31	77,70	10,07
12	Филиал МБОУ Солнечная СОШ №1 "Сайгатинская средняя школа"	19	1	94,74	16	5	68,75	18,75	16	5	68,75	6,25
13	Филиал МБОУ "Солнечная СОШ №1" "Локосовская СШ-ДС им. З.Т.Скутина"	16	4	75,00	16	5	68,75	37,50	16	5	68,75	6,25
14	МБОУ "Федоровская СОШ №1"	102	10	90,20	109	35	67,89	6,42	106	38	64,15	9,43
15	МБОУ "Ульт-Ягунская СОШ"	33	0	100,00	32	5	84,38	9,38	30	2	93,33	16,67
16	МБОУ "Высокомысовская СОШ"	9	0	100,00	9	0	100,00	11,11	9	1	88,89	33,33
17	МБОУ "Лянторская СОШ №3"	91	12	86,81	97	24	75,26	15,46	99	16	83,84	20,2
18	МБОУ "Лянторская СОШ №4"	99	4	95,96	98	17	82,65	22,45	91	14	84,62	27,47
19	МБОУ "Лянторская СОШ №6"	49	11	77,55	57	7	87,72	10,53	57	12	78,95	14,04
20	МАОУ "Лянторская СОШ №7"	97	27	72,16	111	24	78,38	24,32	117	36	69,23	11,11
21	МБОУ "Угутская СОШ"	21	1	95,24	29	0	100,00	24,14	32	9	71,88	12,5
		1377	213	84,53	1405	350	75,09	16,23	1418	335	76,38	15,58

№	Общеобразовательные организации	кол-во сдающих	Количество обучающихся не справившихся (%)																								
			Базовый уровень сложности																			Повышенный уровень сложности			Высокий уровень сложности		
			1	2	3	4	5	6	7	8	9	10	11	12	13	14	15	16	17	18	19	20	21	22	23	24	25
1	МАОУ «Белоярская СОШ № 1»	148	4	46	43	40	62	34	38	34	59	41	49	44	30	60	39	44	51	27	54	90	95	98	97	96	99
2	МБОУ «Белоярская СОШ № 3»	59	15	14	15	20	20	36	41	27	49	31	19	27	36	47	24	61	46	42	24	95	97	98	98	100	100
3	МБОУ «Барсовская СОШ № 1»	69	32	78	67	93	93	36	22	67	54	45	64	59	49	86	46	67	78	55	70	94	96	100	100	97	99
4	МБОУ «Солнечная СОШ № 1»	139	26	59	55	76	79	52	35	64	50	51	53	58	71	75	54	62	83	60	47	88	91	96	93	98	99
5	Филиал МБОУ «Солнечная СОШ №1» «Сытоминская СПШ»	20	65	30	30	25	20	20	40	20	15	25	20	30	50	35	20	20	20	30	50	0	0	0	0	0	0
6	Филиал МБОУ «Солнечная СОШ №1» «Сайгатинская СПШ»	16	38	88	50	63	81	38	38	63	50	31	50	38	50	25	44	63	50	38	44	81	100	94	94	94	0
7	Филиал МБОУ «Солнечная СОШ №1» «Локосовская СПШ-С имени З.Т. Скутина»	16	31	50	50	56	63	75	31	69	81	75	69	63	81	56	69	69	69	50	69	100	100	100	94	94	100
8	МБОУ «Федоровская СОШ №1»	106	25	74	66	81	85	49	40	77	67	59	57	53	58	75	68	65	64	56	60	94	98	99	100	100	100
9	МБОУ «Федоровская СОШ №2»	73	25	73	48	71	75	58	34	71	58	47	64	53	53	55	59	53	68	55	58	88	90	97	95	95	99
10	МБОУ «Федоровская СОШ №5»	69	29	62	62	74	87	35	32	51	55	67	49	48	65	78	35	77	72	7	72	100	100	100	100	100	100
11	МБОУ «Нижнесортимская СОШ»	161	17	27	47	60	71	22	24	57	55	50	48	50	44	64	25	34	61	56	61	88	89	94	92	95	100
12	МБОУ «Ульт-Ягунская СОШ»	30	20	43	30	47	73	50	30	53	57	33	43	47	43	40	50	53	37	40	93	97	100	97	100	100	100
13	МБОУ «Ляминская СОШ»	14	29	79	86	71	86	86	79	93	86	79	86	86	93	79	79	86	100	57	64	100	100	100	100	100	100
14	МБОУ «Высокомысовская СОШ»	9	11	22	22	44	33	33	22	11	44	22	44	33	33	67	33	33	44	56	22	78	89	100	89	89	100
15	МБОУ «Лянторская СОШ № 3»	99	28	31	33	39	47	23	21	32	35	27	31	22	32	44	39	47	43	38	45	79	85	92	90	92	94
16	МБОУ «Лянторская СОШ № 4»	91	40	71	53	68	77	42	38	53	53	52	57	55	52	67	53	51	52	42	53	82	93	99	96	99	99
17	МБОУ «Лянторская СОШ № 5»	66	59	71	56	70	91	56	61	53	92	53	91	71	74	95	53	76	79	48	74	97	94	91	100	92	100
18	МБОУ «Лянторская СОШ № 6»	57	32	60	53	77	82	42	32	63	60	53	58	53	56	70	51	63	47	60	60	82	88	98	96	100	100
19	МАОУ «Лянторская СОШ № 7»	117	23	67	48	76	79	0	0	0	0	0	0	0	0	0	0	0	0	0	0	0	0	0	0	0	0
20	МБОУ «Угутская СОШ»	32	22	69	63	84	94	44	38	63	56	50	41	50	53	72	56	50	59	56	63	91	94	100	100	97	100
21	МБОУ «Русскинская СОШ»	29	28	62	55	66	52	55	52	52	55	62	72	66	76	79	38	52	69	59	52	100	100	100	100	100	100
	Средний процент не выполнения:	1418	26	51	45	57	63	38	32	47	49	41	46	44	48	55	40	49	53	40	47	75	78	81	80	80	78

	Филиалы общеобразовательных организаций
	ОО с низкими образовательными результатами, школ зоны риска

	Базовый уровень сложности
	Повышенный уровень сложности
	Высокий уровень сложности

Высокий процент, количество обучающихся не справившихся с проверяемым элементом содержания с заданиями:

- Базовый уровень сложности – 63%, задание №5;
- Повышенный уровень сложности – 81%, задание № 22;
- Высокий уровень сложности – 80%, задания №23, №24.

Русский язык: В третьем этапе приняли участие **1423** обучающихся из **21** **общеобразовательной организации**. Успеваемость по району составила **88,12%**. (по итогам *первого этапа* (внутреннего мониторинга ОО) успеваемость по району составила **90,98 %**, *во втором этапе* – **82,39%**).

Успеваемость по району в третьем этапе увеличилась на **5,73%**.

Успеваемость менее 50 % в **1 общеобразовательной организации** – МБОУ «Русскинская СОШ» (36,67 %).

Выше средней районной успеваемости: в **20 общеобразовательных организациях**.

Качество знаний по итогам **третьего этапа** – **34,01%** (второго этапа – **26,62 %**) увеличилось на **7,39%**. Самое низкое качество в **4 общеобразовательных организациях** – МБОУ «Русскинская СОШ» (10 %), МБОУ «Ляминская СОШ» (13,33%), филиал «МБОУ Солнечная СОШ №1» «Сайгатинская СШ» (13,33 %), МБОУ «Нижнесортымская СОШ» (16,03%).

По сравнению с результатами третьего этапа со вторым подтвердили успеваемость, а также улучшили **15 общеобразовательных организаций**: МБОУ «Барсовская СОШ №1», филиал МБОУ "Солнечная СОШ №1" "Сытоминская СШ", МБОУ «Федоровская СОШ №2 с УИОП», МБОУ «Русскинская СОШ», МБОУ «Федоровская СОШ №5», МБОУ «Лянторская СОШ №5», МБОУ «Нижнесортымская СОШ», МАОУ «Белоярская СОШ №1», МБОУ «Солнечная СОШ №1», МБОУ «Федоровская СОШ №1», МБОУ «Ульт-Ягунская СОШ», МБОУ «Лянторская СОШ №3», МБОУ «Лянторская СОШ №4», МБОУ «Лянторская СОШ №6», МАОУ «Лянторская СОШ №7».

Ухудшили свои результаты (третьего этапа по сравнению со вторым): МБОУ «Ляминская СОШ» (с 93,33 % до 80%), МБОУ «Белоярская СОШ №3» (с 88,24% до 81,82%), Филиал МБОУ Солнечная СОШ №1 "Сайгатинская СШ" (с 78,57% до 73,33%), филиал МБОУ "Солнечная СОШ №1" "Локосовская СШ-ДС им. З.Т.Скутина" (со 100% до 93,33%), МБОУ "Высокомысовская СОШ" (со 100% до 88,89%), МБОУ "Угутская СОШ" (со 100% до 75,76%).

Процент «2» по второму этапу составил **17,61 %**. Результат по третьему этапу улучшился и составил **11,88%**.

Отчёт по итогам мониторинга качества подготовки обучающихся к основному государственному экзамену (ОГЭ) в 2021 году по русскому языку

№ п/п	ОО	Результаты участия в 1 этапе мониторинга, 9 класс			Результаты участия во 2 этапе мониторинга, 9 класс				Результаты участия в 3 этапе мониторинга, 9 класс			
		Приняли участие в мониторинге	Показали неудовлетворительный результат "2"	Общая успеваемость	Приняли участие в мониторинге	Показали неудовлетворительный результат "2"	Общая успеваемость	Качественная успеваемость	Приняли участие в мониторинге	Показали неудовлетворительный результат "2"	Общая успеваемость	Качественная успеваемость
ОО с низкими образовательными результатами, школ «зоны риска»												
1	МБОУ "Барсовская СОШ №1"	70	12	82,86	67	24	64,18	17,91	67	4	94,03	47,76
2	Филиал МБОУ "Солнечная СОШ №1" "Сытоминская СШ"	6	4	33,33	20	12	40,00	10,00	20	2	90,00	45
3	МБОУ "Федоровская СОШ №2 с углублённым изучением отдельных предметов"	67	4	94,03	77	5	93,51	61,04	73	4	94,52	58,9
4	МБОУ "Ляминская СОШ"	15	1	93,33	15	1	93,33	40,00	15	3	80,00	13,33
5	МБОУ "Русскинская СОШ"	30	2	93,33	30	22	26,67	3,33	30	19	36,67	10
ОО имеющие признаки необъективности оценивания по результатам ВПР в 2021 году												
6	МБОУ " Федоровская СОШ № 5"	75	1	98,67	72	12	83,33	27,78	72	10	86,11	27,78
7	МБОУ "Лянторская СОШ №5"	71	4	94,37	66	18	72,73	28,79	59	4	93,22	42,37
8	МБОУ "Нижнесортымская СОШ"	163	20	87,73	164	31	81,10	12,80	156	18	88,46	16,03
Образовательные организации												
9	МАОУ "Белоярская СОШ №1"	159	26	83,65	155	15	90,32	14,84	158	11	93,04	24,05
10	МБОУ "Белоярская СОШ № 3"	72	2	97,22	51	6	88,24	27,45	66	12	81,82	42,42
11	МБОУ "Солнечная СОШ №1"	143	12	91,61	142	39	72,54	33,10	139	21	84,89	29,5
12	Филиал МБОУ Солнечная СОШ №1 "Сайгатинская средняя школа"	20	1	95,00	14	3	78,57	7,14	15	4	73,33	13,33
13	Филиал МБОУ "Солнечная СОШ №1" "Локосовская СШ-ДС им. З.Т.Скутина"	17	1	94,12	17	0	100,00	41,18	15	1	93,33	40
14	МБОУ "Федоровская СОШ № 1"	102	0	100,00	109	23	78,90	26,61	108	21	80,56	34,26
15	МБОУ "Ульт-Ягунская СОШ"	33	2	93,94	32	4	87,50	25,00	32	2	93,75	50
16	МБОУ "Высокомысовская СОШ"	9	0	100,00	9	0	100,00	44,44	9	1	88,89	44,44
17	МБОУ "Лянторская СОШ № 3"	92	6	93,48	95	7	92,63	38,95	98	6	93,88	40,82
18	МБОУ "Лянторская СОШ №4"	98	5	94,90	96	10	89,58	29,17	96	5	94,79	34,38
19	МБОУ "Лянторская СОШ № 6"	53	9	83,02	57	6	89,47	21,05	49	5	89,80	44,9
20	МАОУ "Лянторская СОШ № 7"	104	15	85,58	111	14	87,39	32,43	113	8	92,92	44,25
21	МБОУ "Угутская СОШ"	21	1	95,24	32	0	100,00	21,88	33	8	75,76	24,24
		1420	128	90,98	1431	252	82,39	26,62	1423	169	88,12	34,01

Мониторинг уровня усвоения проверяемых элементов содержания в соответствии со спецификацией КИМ для проведения ОГЭ в 2021 году по русскому языку

№	Общеобразовательные организации	кол-во сдающих	Количество обучающихся не справившихся (%)								
			1	2	3	4	5	6	7	8	9
1	МАОУ «Белоярская СОШ № 1»		4	65	56	9	77	20	58	35	6
2	МБОУ «Белоярская СОШ № 3»		3	27	26	12	20	18	26	12	12
3	МБОУ «Барсовская СОШ № 1»		1	18	21	4	18	22	22	7	12
4	МБОУ «Солнечная СОШ № 1»		4	75	72	21	75	46	63	40	10
5	Филиал МБОУ «Солнечная СОШ №1» «Сыгоминская СШ»		70	55	60	5	45	50	20	20	15
6	Филиал МБОУ «Солнечная СОШ №1» «Сайгатинская СШ»		0	73	80	0	60	67	27	27	20
7	Филиал МБОУ «Солнечная СОШ №1» «Локосовская СШ-С имени З.Т. Скутина»		0	60	60	13	80	53	53	53	7
8	МБОУ «Федоровская СОШ №1»		1	67	53	24	72	34	52	33	5
9	МБОУ «Федоровская СОШ №2 »		11	41	41	4	44	34	38	30	1
10	МБОУ «Федоровская СОШ №5»		90	69	68	28	83	51	64	61	88
11	МБОУ «Нижнесортимская СОШ»		24	66	60	15	71	37	49	42	31
12	МБОУ «Ульт-Ягунская СОШ»		0	44	50	6	47	25	19	28	0
13	МБОУ «Ляминская СОШ»		33	53	67	73	87	67	53	53	67
14	МБОУ «Высокомысовская СОШ»		0	33	22	22	11	22	11	33	11
15	МБОУ «Лянторская СОШ № 3»		3	31	39	15	39	13	19	13	2
16	МБОУ «Лянторская СОШ № 4»		6	36	39	23	44	23	28	26	6
17	МБОУ «Лянторская СОШ № 5»		41	64	36	51	54	51	47	14	8
18	МБОУ «Лянторская СОШ № 6»		2	49	51	20	55	33	51	37	6
19	МАОУ «Лянторская СОШ № 7»		1	58	56	17	52	39	42	21	4
20	МБОУ «Угутская СОШ»		12	91	76	21	88	61	82	52	24
21	МБОУ «Рускинская СОШ»		40	13	23	83	17	53	10	53	70
	Средний процент не выполнения:		15	47	46	20	49	36	36	30	18

Высокий процент, количество обучающихся не справившихся с проверяемым элементом содержания с заданиями: 2, 3, 5.

11 класс: Задания для оценочных процедур в 11 классе были использованы по аналогии с ЕГЭ. Работы обучающиеся писали по русскому языку, математике (профильный уровень), обществознанию. По математике и обществознанию

выполняли работу те обучающиеся, которые выбрали данные предметы для сдачи ЕГЭ в период государственной итоговой аттестации.

В соответствии с планом работы департамента образования и молодежной политики администрации Сургутского района на 2020-2021 учебный год, в целях отработки процедуры проведения единого государственного экзамена и государственного выпускного экзамена, в том числе технологии печати контрольно-измерительных материалов (далее - КИМ) в аудитории, в целях приобретения опыта проведения государственной итоговой аттестации по образовательным программам среднего общего образования в основной период в 2021 году. **3 апреля 2021 года** состоялось проведение муниципального **репетиционного экзамена** по учебному предмету **«Русский язык»** в пунктах проведения экзаменов (далее - ППЭ) Сургутского района с учетом соблюдения санитарно-эпидемиологических мер по предотвращению и распространению новой коронавирусной инфекции, вызванной COVID-19 в формах ЕГЭ и ГВЭ.

Русский язык: В третьем этапе приняли участие **670** обучающихся из **20** общеобразовательных организаций.

Успеваемость по району третьего этапа составила **95,37 %** (по итогам второго этапа – **95,97%**, первого этапа (внутреннего мониторинга ОО) успеваемость по району составила **95,28 %**). Результат незначительно ухудшился, на **0,6%**.

Общеобразовательных организаций с успеваемостью **менее 50 %** нет.

В **8 общеобразовательных организациях** успеваемость 100 % (*МБОУ "Солнечная СОШ №1" филиал "Сытоминская СШ", МБОУ «Ляминская СОШ», МБОУ "Русскинская СОШ", филиал МБОУ Солнечная СОШ №1 "Сайгатинская СШ", филиал МБОУ Солнечная СОШ №1 «Локосовская СШ-ДС им.З.Т.Скутина», МБОУ "Ульт-Ягунская СОШ", МБОУ "Лянторская СОШ № 3", МБОУ "Угутская СОШ"*).

Качество знаний по итогам третьего этапа – **69,85%** (второго этапа – **67,03%**). Качество в третьем этапе увеличилось на **2,82%** по району.

При 100-процентной успеваемости качество 0 % - в *МБОУ "Русскинская СОШ"*.

По сравнению с результатами третьего этапа со вторым подтвердили успеваемость, а также улучшили **14 общеобразовательных организаций** (МБОУ "Солнечная СОШ №1" филиал "Сытоминская СШ", МБОУ «Ляминская СОШ», МБОУ "Русскинская СОШ", МБОУ «Федоровская СОШ №5», МБОУ «Нижнесортымская СОШ», МАОУ "Белоярская СОШ №1", МБОУ «Белоярская СОШ №3», филиал МБОУ «Солнечная СОШ №1» "Сайгатинская средняя школа", филиал МБОУ "Солнечная СОШ №1" "Локосовская СШ-ДС им. З.Т.Скутина", МБОУ "Ульт-Ягунская СОШ", МБОУ "Лянторская СОШ № 3", МБОУ "Лянторская СОШ № 4», МАОУ "Лянторская СОШ № 7", МБОУ "Угутская СОШ").

Ухудшили свои результаты (третий этап в сравнении со вторым) **6 общеобразовательных организаций**: МБОУ «Барсовская СОШ №1», МБОУ «Федоровская СОШ №2 с УИОП», МБОУ "Лянторская СОШ № 5", МБОУ «Солнечная СОШ №1», МБОУ «Федоровская СОШ №1», МБОУ "Лянторская СОШ № 6".

Процент «2» по первому этапу составил **4,72 %**. Результат по второму этапу незначительно улучшился, но, тем не менее, остаётся высоким **4 %**. Результат по третьему этапу незначительно ухудшился и составил – **4,63%**

Отчёт по итогам мониторинга качества подготовки обучающихся к единому государственному экзамену (ЕГЭ) в 2021 году по русскому языку

№ п/п	ОО	Результаты участия в 1 этапе мониторинга, 11 класс			Результаты участия во 2 этапе мониторинга, 11 класс				Результаты участия в 3 этапе мониторинга, 11 класс			
		Приняли участие в мониторинге	Показали неудовлетворительный результат "2"	Общая успеваемость	Приняли участие в мониторинге	Показали неудовлетворительный результат "2"	Общая успеваемость	Качественная успеваемость	Приняли участие в мониторинге	Показали неудовлетворительный результат "2"	Общая успеваемость	Качественная успеваемость
ОО с низкими образовательными результатами, школ «зоны риска»												
1	МБОУ "Барсовская СОШ №1"	20	5	75,00	21	4	80,95	71,00	22	5	77,27	50,00
2	МБОУ "Солнечная СОШ №1" филиал "Сытоминская СП"	3	1	66,67	6	0	100,00	66,66	6	0	100,00	83,33
3	МБОУ "Федоровская СОШ №2 с углублённым изучением отдельных предметов"	52	3	94,23	69	0	100,00	68,10	58	1	98,28	77,59
4	МБОУ "Ляминская СОШ"	7	1	85,71	7	2	71,43	57,00	4	0	100,00	75,00
5	МБОУ "Рускинская СОШ"	2	0	100,00	2	0	100,00	50,00	2	0	100,00	0,00
ОО имеющие признаки необъективности оценивания по результатам ВПР в 2021 году												
6	МБОУ "Федоровская СОШ №5"	90	0	100,00	67	5	92,54	62,50	62	1	98,39	90,32
7	МБОУ "Лянторская СОШ №5"	32	0	100,00	29	0	100,00	75,86	27	4	85,19	51,85
8	МБОУ "Нижнесортымская СОШ"	72	3	95,83	69	5	92,75	62,32	63	1	98,41	69,84
Образовательные организации												
9	МАОУ "Белоярская СОШ №1"	72	8	88,89	65	3	95,38	87,00	70	2	97,14	72,86
10	МБОУ "Белоярская СОШ №3"	41	1	97,56	28	3	89,29	53,00	31	2	93,55	51,61
11	МБОУ "Солнечная СОШ №1"	52	0	100,00	56	0	100,00	63,00	58	2	96,55	65,52
12	филиал МБОУ Солнечная СОШ №1 "Сайгатинская средняя школа"	8	0	100,00	11	0	100,00	90,90	10	0	100,00	100,00
13	Филиал МБОУ "Солнечная СОШ №1" "Локосовская СП-ДС им. З.Т. Скутина"	9	2	77,78	8	2	75,00	62,50	6	0	100,00	50,00
14	МБОУ "Федоровская СОШ №1"	45	0	100,00	48	0	100,00	87,50	41	7	82,93	70,73
15	МБОУ "Ульт-Ягунская СОШ"	9	0	100,00	9	0	100,00	56,00	9	0	100,00	66,67
16	МБОУ "Лянторская СОШ №3"	56	3	94,64	59	0	100,00	55,00	44	0	100,00	54,55
17	МБОУ "Лянторская СОШ №4"	57	4	92,98	51	4	92,16	51,00	51	4	92,16	66,67
18	МБОУ "Лянторская СОШ №6"	43	3	93,02	47	0	100,00	0,00	40	1	97,50	87,50
19	МАОУ "Лянторская СОШ №7"	55	1	98,18	56	1	98,21	71,30	58	1	98,28	62,07
20	МБОУ "Угутская СОШ"	16	0	100,00	11	0	100,00	0,00	8	0	100,00	100,00
		741	35	95,28	719	29	95,97	67,03	670	31	95,37	69,85

Поэлементный анализ:

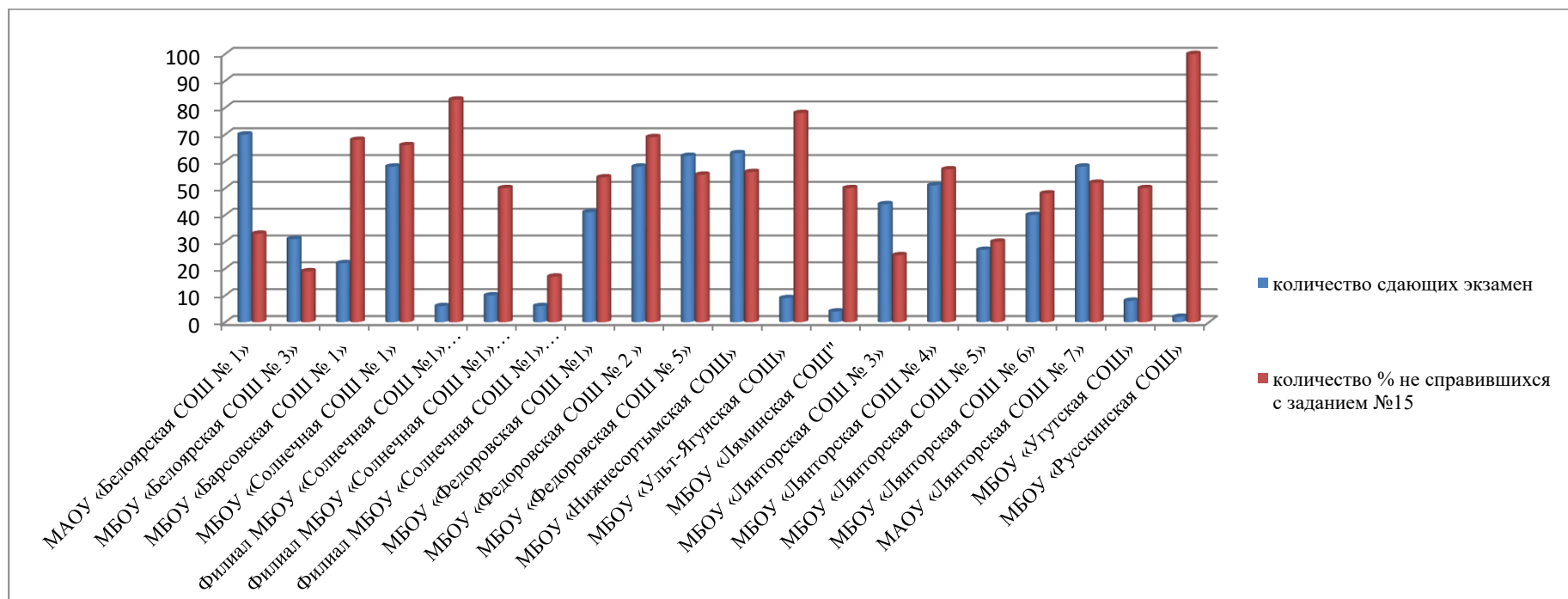
В таблице представлено распределение процента невыполнения заданий по русскому языку по результатам МОП – 3 этап

№	Общеобразовательные организации	кол-во сдающих	Количество обучающихся не справившихся (%)																										
			Базовый уровень сложности																								Повышенный уровень сложности		
			1	2	3	4	5	6	7	8	9	10	11	12	13	14	15	16	17	18	19	20	21	22	23	24	25	26	27
1	МАОУ «Белоярская СОШ № 1»	70	19	24	20	9	20	7	10	14	50	69	50	64	26	14	33	30	49	24	24	54	60	50	67	20	29	21	4
2	МБОУ «Белоярская СОШ № 3»	31	6	19	10	19	16	6	19	13	32	32	39	39	26	19	19	16	16	6	13	23	29	19	16	19	13	13	
3	МБОУ «Баровская СОШ № 1»	22	27	50	23	36	45	41	55	32	50	50	77	68	59	59	68	45	55	55	55	41	64	68	73	41	68	77	41
4	МБОУ «Солнечная СОШ № 1»	58	31	43	29	40	40	29	33	12	55	53	57	40	50	48	66	10	52	52	43	52	52	47	71	50	57	7	5
5	Филиал МБОУ «Солнечная СОШ №1» «Сытоминская СШ»	6	0	17	0	0	33	33	17	0	0	33	67	50	67	17	83	0	50	17	33	50	17	50	50	17	33	0	0
6	Филиал МБОУ «Солнечная СОШ №1» «Сайгатинская СШ»	10	20	70	20	30	40	0	10	0	50	30	50	50	40	50	50	0	30	70	10	40	50	50	70	20	20	0	0
7	Филиал МБОУ «Солнечная СОШ №1» «Локосовская СШ-С имени З.Т. Скутина»	6	17	50	17	83	17	17	67	0	67	50	50	50	0	0	17	17	50	33	0	50	33	33	17	33	33	0	0
8	МБОУ «Федоровская СОШ №1»	41	15	59	24	29	44	41	34	27	46	54	54	73	39	44	54	17	39	39	49	66	59	59	85	34	68	10	15
9	МБОУ «Федоровская СОШ №2»	58	21	57	28	40	40	31	31	9	41	38	52	53	33	60	69	7	40	52	38	52	55	59	79	50	60	3	5
10	МБОУ «Федоровская СОШ №5»	62	8	50	23	37	37	35	39	65	35	44	58	50	35	48	55	35	34	56	27	37	48	44	77	35	58	50	100
11	МБОУ «Нижнесортывская СОШ»	63	21	48	21	37	38	24	38	3	43	48	54	60	33	48	56	11	43	51	32	43	49	51	62	41	54	11	2
12	МБОУ «Ульт-Ягунская СОШ»	9	44	44	22	67	33	56	44	33	67	67	67	44	67	78	78	33	44	44	33	22	56	78	89	33	67	11	0
13	МБОУ «Ляминская СОШ»	4	50	25	25	50	50	50	25	50	50	25	50	25	50	50	50	100	100	100	75	50	25	25	50	75	25	25	25
14	МБОУ «Лянторская СОШ № 3»	44	18	34	25	57	39	30	45	23	41	34	48	27	20	32	25	23	27	25	34	30	45	41	39	27	23	20	7
15	МБОУ «Лянторская СОШ № 4»	51	25	65	25	51	31	31	51	25	49	41	61	45	35	55	57	41	47	55	65	57	51	43	43	39	31	29	16
16	МБОУ «Лянторская СОШ № 5»	27	19	26	26	7	7	7	19	26	22	22	30	26	30	19	30	26	19	22	22	30	26	11	15	11	19	30	15
17	МБОУ «Лянторская СОШ № 6»	40	23	53	28	20	45	25	33	13	50	38	28	48	35	40	48	13	28	45	35	43	58	45	65	28	60	13	5
18	МАОУ «Лянторская СОШ № 7»	58	29	62	28	22	33	33	47	12	50	41	59	62	2	34	52	14	33	48	38	47	45	43	69	45	62	12	9
19	МБОУ «Угутская СОШ»	8	38	13	38	38	38	38	38	13	25	38	1	75	13	25	50	0	25	38	25	38	50	25	75	13	75	25	0
20	МБОУ «Рускинская СОШ»	2	50	50	50	50	100	0	0	0	100	50	50	50	50	50	100	0	100	50	50	0	100	100	0	50	100	50	100
	Средний процент не выполнения:	670	21	37	21	31	32	23	28	16	40	37	43	43	31	35	46	19	38	39	30	35	42	41	48	30	42	18	17

	Филиалы общеобразовательных организаций
	ОО с низкими образовательными результатами, школ зоны риска

	Базовый уровень сложности
	Повышенный уровень сложности

Проверяемое требование «Правописание -Н- и -НН- в различных частях речи»



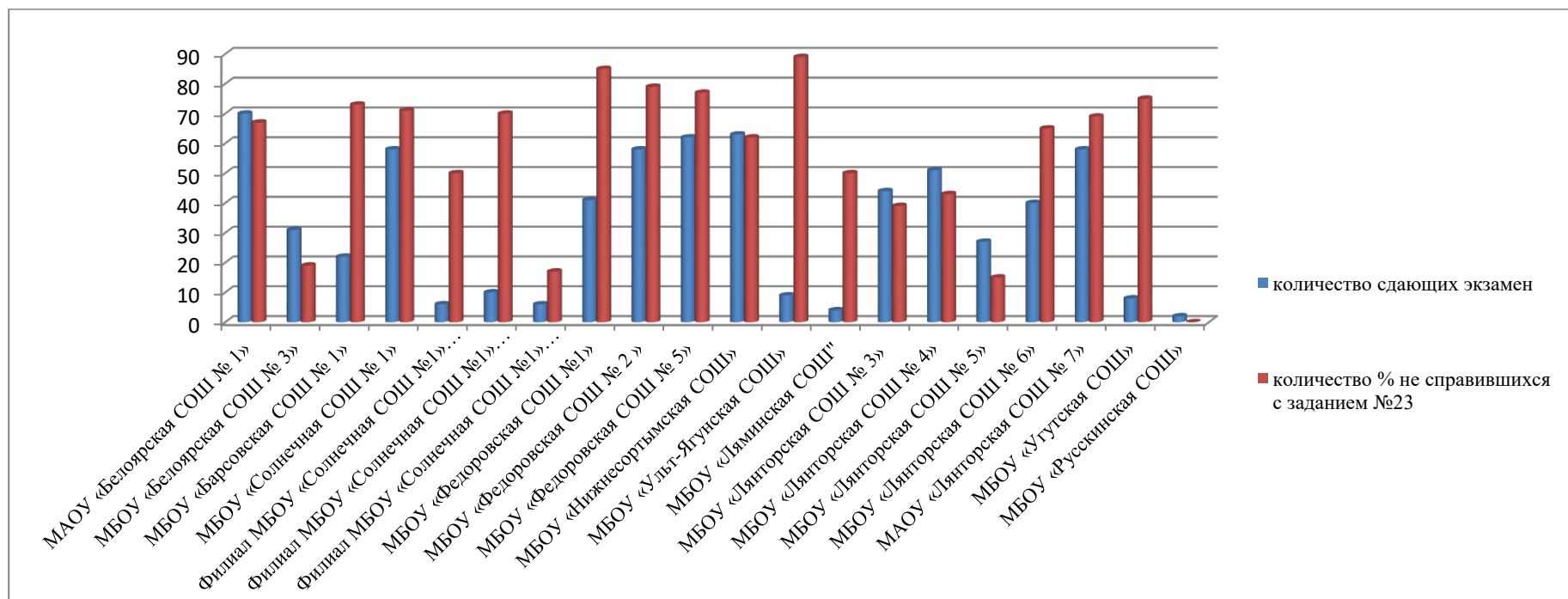
Высокий процент, не справившихся с заданием 15 (базовый уровень сложности).

100% невыполнения задания выпускниками ОО: МБОУ «Русскинская СОШ».

83-78% - филиал МБОУ «Солнечная СОШ №1» «Сытоминская СОШ», МБОУ «Ульт-Ягунская СОШ».

69-50% - МБОУ «Баровская СОШ №1», МБОУ «Солнечная СОШ №1», филиал МБОУ «Солнечная СОШ №1» «Сайгатинская СШ», МБОУ «Федоровская СОШ № 1», МБОУ «Федоровская СОШ № 2 с УИОП», МБОУ «Федоровская СОШ № 5», МБОУ «Нижнесортывмская СОШ», МБОУ «Ляминская СОШ», МБОУ «Лянторская СОШ № 4», МАОУ «Лянторская СОШ № 7», МБОУ «Угутская СОШ».

Проверяемое требование «Функционально-смысловые типы речи»



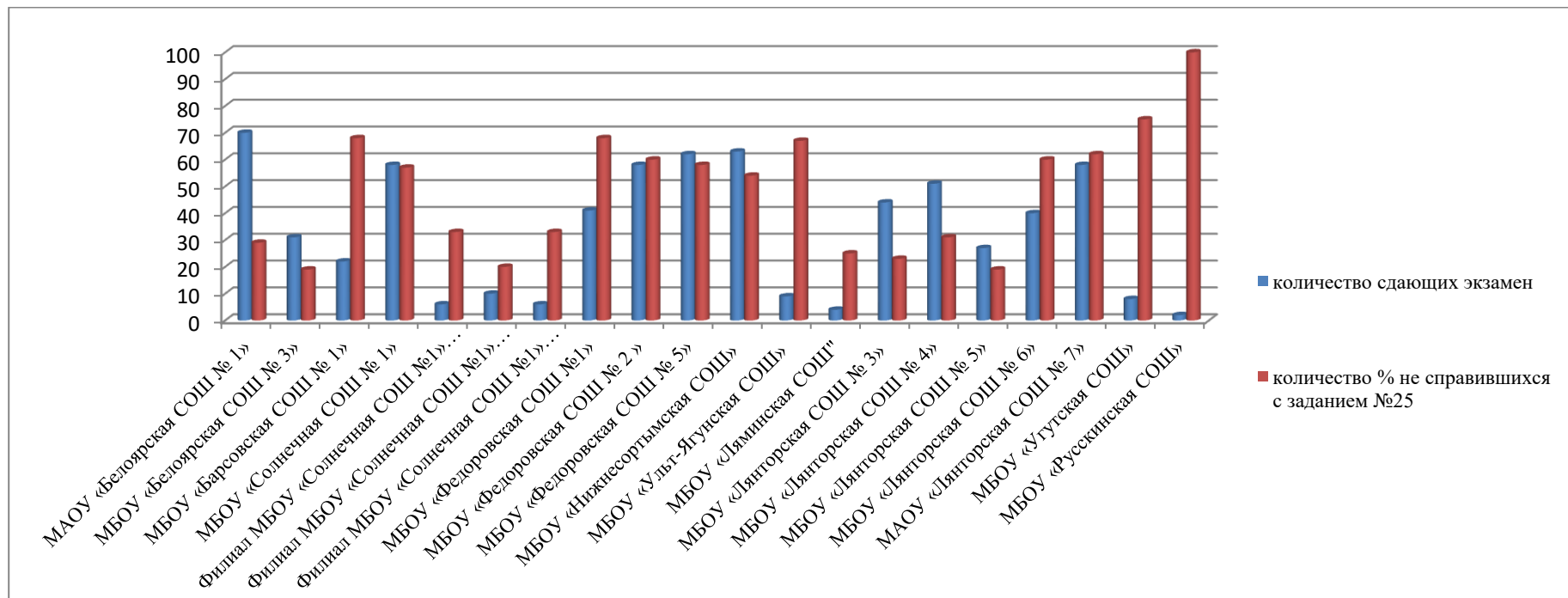
Высокий процент, не справившихся с заданием 23 (базовый уровень сложности):

89-85% - МБОУ «Федоровская СОШ №1», МБОУ «Ульт-Ягунская СОШ».

79-70% - МБОУ «Барсовская СОШ №1», МБОУ «Солнечная СОШ №1», филиал МБОУ «Солнечная СОШ №1» «Сайгатинская СОШ», МБОУ «Федоровская СОШ №2 с УИОП», МБОУ «Федоровская СОШ №5», МБОУ «Угутская СОШ».

69-50% - МАОУ «Белоярская СОШ № 1», филиал МБОУ «Солнечная СОШ №1» «Сытоминская СОШ», МБОУ «Нижнесортывинская СОШ», МБОУ «Ляминская СОШ», МБОУ «Лянторская СОШ № 6», МАОУ «Лянторская СОШ № 7».

Проверяемое требование «Средства связи предложений в тексте»



Высокий процент, не справившихся с заданием 25 (повышенный уровень сложности):

100% невыполнения задания выпускниками ОО: МБОУ «Русскинская СОШ».

75% - МБОУ «Угутская СОШ».

68-54% - МБОУ «Барсовская СОШ №1», МБОУ «Солнечная СОШ №1», МБОУ «Федоровская СОШ №1», МБОУ «Федоровская СОШ №2 с УИОП», МБОУ «Федоровская СОШ №5», МБОУ «Нижнесортымская СОШ», МБОУ «Ульт-Ягунская СОШ», МБОУ «Лянторская СОШ № 6», МАОУ «Лянторская СОШ № 7».

Математика (профильный уровень): В третьем этапе приняли участие **297** обучающихся из **19** общеобразовательных организаций.

Успеваемость по району составила **94,28 %** (по итогам *первого этапа* (внутреннего мониторинга ОО) успеваемость по району составила **89,65 %**, по итогам *второго этапа* – **88%**).

Успеваемость **в третьем этапе** увеличилась на **6,28%** по району.

Общеобразовательных организаций с успеваемостью **менее 50 %** нет.

В **12 общеобразовательных организациях** успеваемость **100 %** (МБОУ «Барсовская СОШ №1», филиал МБОУ «Солнечная СОШ №1» «Сытоминская СОШ», МБОУ «Федоровская СОШ № 2 с УИОП», МБОУ «Ляминская СОШ», МБОУ «Русскинская СОШ», МАОУ «Белоярская СОШ №1», филиал МБОУ «Солнечная СОШ №1» «Сайгатинская СШ», филиал МБОУ «Солнечная СОШ №1» «Локосовская СШ-С имени З.Т. Скутина», МБОУ «Федоровская СОШ №1», МБОУ «Федоровская СОШ №3», МАОУ «Лянторская СОШ №7», МБОУ «Угутская СОШ»).

Качество знаний по итогам **третьего этапа** – **46,47%** (по итогам второго этапа – **27,66 %**).

Качество в третьем этапе увеличилось на **18,81%** по району.

При 100-процентной успеваемости качество **0 %** - в МБОУ «Русскинская СОШ», МБОУ «Ляминская СОШ», филиал МБОУ «Солнечная СОШ №1» «Локосовская СШ-С имени З.Т. Скутина».

По сравнению результатов третьего этапа со вторым (11 ОО) подтвердили успеваемость, а также улучшили **18 общеобразовательных организаций** (МБОУ «Барсовская СОШ №1», филиал МБОУ «Солнечная СОШ №1» «Сытоминская СОШ», МБОУ «Федоровская СОШ № 2 с УИОП», МБОУ «Ляминская СОШ», МБОУ «Русскинская СОШ», МБОУ «Федоровская СОШ №5», МБОУ «Лянторская СОШ №5», МБОУ «Нижнесортымская СОШ», МАОУ «Белоярская СОШ №1», МБОУ "Белоярская СОШ № 3", МБОУ "Солнечная СОШ №1" филиал МБОУ «Солнечная СОШ №1» «Сайгатинская СШ», филиал МБОУ «Солнечная СОШ №1» «Локосовская СШ-С имени З.Т. Скутина», МБОУ «Федоровская СОШ №1», МБОУ "Лянторская СОШ № 3", МБОУ "Лянторская СОШ № 4", МАОУ «Лянторская СОШ №7», МБОУ «Угутская СОШ»).

Ухудшили свои результаты (третий этап в сравнении со вторым): **1 общеобразовательная организация** – МБОУ "Лянторская СОШ № 6" (с 86,67% до 81,82%).

Процент «2» по первому этапу составил **10,35%**. Результат по второму этапу ухудшился и составил **12%**. Результат по третьему этапу улучшился и составил **5,72%**.

Отчёт по итогам мониторинга качества подготовки обучающихся к единому государственному экзамену (ЕГЭ) в 2021 году по математике (профильный уровень)

№ п/п	ОО	Результаты участия в 1 этапе мониторинга, 11 класс			Результаты участия во 2 этапе мониторинга, 11 класс				Результаты участия в 3 этапе мониторинга, 11 класс			
		Приняли участие в мониторинге	Показали неудовлетворительный результат "2"	Общая успеваемость	Приняли участие в мониторинге	Показали неудовлетворительный результат "2"	Общая успеваемость	Качественная успеваемость	Приняли участие в мониторинге	Показали неудовлетворительный результат "2"	Общая успеваемость	Качественная успеваемость
ОО с низкими образовательными результатами, школ «зоны риска»												
1	МБОУ "Барсовская СОШ №1"	7	5	28,57	6	1	83,33	16,67	7	0	100,00	100
2	МБОУ "Солнечная СОШ №1" филиал "Сытоминская СП"	3	2	33,33	3	0	100,00	0,00	3	0	100,00	100
3	МБОУ "Федоровская СОШ №2 с углублённым изучением отдельных предметов"	53	4	92,45	31	2	93,55	38,71	31	0	100,00	58,06
4	МБОУ "Ляминская СОШ"	5	1	80,00	1	0	100,00	0,00	2	0	100,00	0
5	МБОУ "Рускинская СОШ"	3	0	100,00	1	0	100,00	0,00	1	0	100,00	0
ОО имеющие признаки необъективности оценивания по результатам ВПР в 2021 году												
6	МБОУ "Федоровская СОШ № 5"	92	5	94,57	35	4	88,57	34,29	30	3	90,00	36,67
7	МБОУ "Лянторская СОШ №5"	32	0	100,00	11	1	90,91	0,00	13	1	92,31	30,77
8	МБОУ "Нижнесортымская СОШ"	72	12	83,33	38	6	84,21	15,79	40	3	92,50	27,5
Образовательные организации												
9	МАОУ "Белоярская СОШ №1"	73	9	87,67	29	4	86,21	20,69	28	0	100,00	46,43
10	МБОУ "Белоярская СОШ № 3"	8	1	87,50	8	2	75,00	25,00	7	1	85,71	57,14
11	МБОУ "Солнечная СОШ №1"	21	5	76,19	23	4	82,61	26,09	24	4	83,33	29,17
12	филиал МБОУ Солнечная СОШ №1 "Сайгатинская средняя школа"	10	0	100,00	4	0	100,00	100,00	4	0	100,00	75
13	Филиал МБОУ "Солнечная СОШ №1" "Локосовская СП-ДС им. З.Т. Скутина"	9	2	77,78	5	2	60,00	20,00	5	0	100,00	0
14	МБОУ "Федоровская СОШ № 1"	45	8	82,22	19	3	84,21	21,05	19	0	100,00	68,42
17	МБОУ "Лянторская СОШ № 3"	56	4	92,86	23	0	100,00	39,13	26	0	100,00	57,69
18	МБОУ "Лянторская СОШ №4"	57	1	98,25	19	4	78,95	15,79	19	3	84,21	31,58
19	МБОУ "Лянторская СОШ № 6"	40	4	90,00	15	2	86,67	20,00	11	2	81,82	36,36
20	МАОУ "Лянторская СОШ № 7"	26	2	92,31	26	1	96,15	53,85	24	0	100,00	75
21	МБОУ "Угутская СОШ"	16	0	100,00	3	0	100,00	0,00	3	0	100,00	33,33
		628	65	89,65	300	36	88	27,66	297	17	94,28	46,47

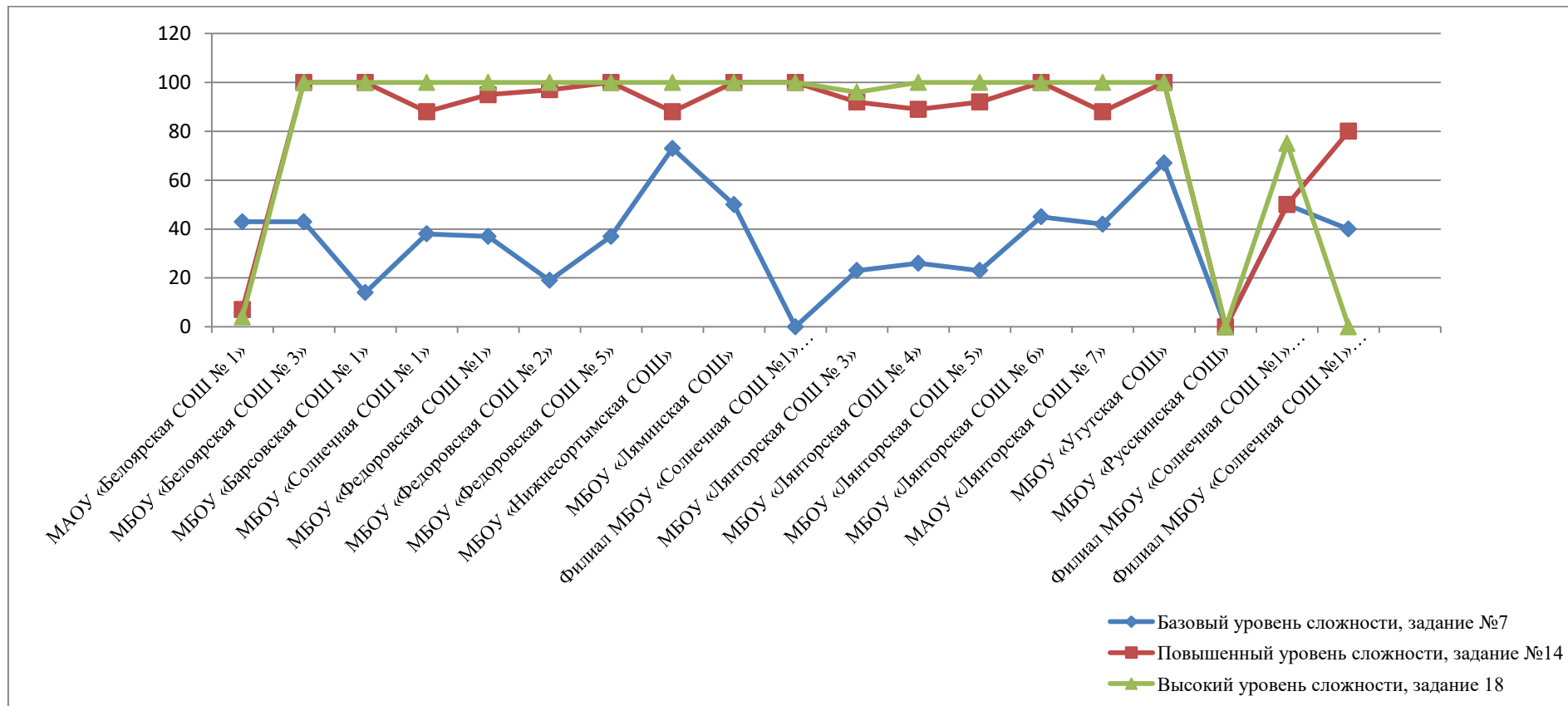
**В таблице представлено распределение процента невыполнения заданий по математике (профильный уровень)
по результатам МОП – 3 этап**

№	Общеобразовательные организации	кол-во сдающих	Количество обучающихся не справившихся (%)																		
			Базовый уровень								Повышенный уровень									Высокий	
			1	2	3	4	5	6	7	8	9	10	11	12	13	14	15	16	17	18	19
1	МАОУ «Белоярская СОШ № 1»	28	7	11	7	18	7	14	43	29	11	14	11	14	18	7	14	4	11	4	4
2	МБОУ «Белоярская СОШ № 3»	7	14	0	29	14	14	43	43	29	14	43	57	57	71	100	71	100	86	100	100
3	МБОУ «Барсовская СОШ № 1»	7	14	0	0	0	0	0	14	14	0	14	14	14	57	100	86	100	71	100	100
4	МБОУ «Солнечная СОШ № 1»	24	14	4	29	25	29	38	38	38	54	63	58	63	67	88	83	79	88	100	83
5	Филиал МБОУ «Солнечная СОШ №1» «Сытоминская СШ»	3	0	0	0	0	0	0	0	33	0	0	0	67	0	100	67	100	67	100	33
6	Филиал «Сайгатинская СШ»	4	75	0	0	0	0	0	50	25	0	25	50	0	25	50	25	25	50	75	50
7	Филиал «Локосовская СШ-С»	5	0	0	0	20	0	60	40	60	60	20	40	80	100	80	0	0	0	0	0
8	МБОУ «Федоровская СОШ №1»	19	0	5	0	5	16	37	37	0	5	0	16	21	63	95	84	100	95	100	95
9	МБОУ «Федоровская СОШ № 2 »	31	0	10	3	6	19	13	19	32	13	26	39	6	74	97	87	97	81	100	94
10	МБОУ «Федоровская СОШ № 5»	30	17	10	17	20	17	47	37	47	60	53	50	57	87	100	83	100	93	100	100
11	МБОУ «Нижнесортгымская СОШ»	40	15	0	23	13	3	23	73	38	30	53	55	75	63	88	83	98	63	100	88
12	МБОУ «Ляминская СОШ»	2	0	0	0	0	0	50	50	0	50	50	0	100	100	100	0	50	50	100	100
13	МБОУ «Лянторская СОШ № 3»	26	4	4	0	0	4	12	23	23	19	15	38	15	69	92	69	85	85	96	88
14	МБОУ «Лянторская СОШ № 4»	19	5	5	21	37	21	11	26	37	37	42	21	63	84	89	95	95	95	100	95
15	МБОУ «Лянторская СОШ № 5»	13	8	8	8	8	8	15	23	15	31	31	23	23	31	92	77	100	92	100	100
16	МБОУ «Лянторская СОШ № 6»	11	0	18	9	36	27	36	45	36	18	27	45	45	73	100	91	100	82	100	91
17	МАОУ «Лянторская СОШ № 7»	24	13	0	0	8	0	13	42	25	13	50	25	25	17	88	50	92	63	100	96
18	МБОУ «Угутская СОШ»	3	33	0	0	33	0	0	67	67	0	0	33	33	67	100	100	100	100	100	67
19	МБОУ «Рускинская СОШ»	1	100	100	0	0	0	0	0	0	100	100	0	0	0	0	0	0	0	0	0
	Средний процент не выполнения:	297	14	8	6	11	7	18	29	24	22	27	25	33	46	68	51	62	55	68	60

	Филиалы общеобразовательных организаций
	ОО с низкими образовательными результатами, школ зоны риска

	Базовый уровень сложности
	Повышенный уровень сложности
	Высокий уровень сложности

Процент невыполнения заданий по математике (профиль) по уровням сложности



Максимальный процент невыполнения задания (73%) в разделе «Базовый уровень сложности» выявлен в задании «№7. Проверяемое требование - уметь выполнять действия с функциями.

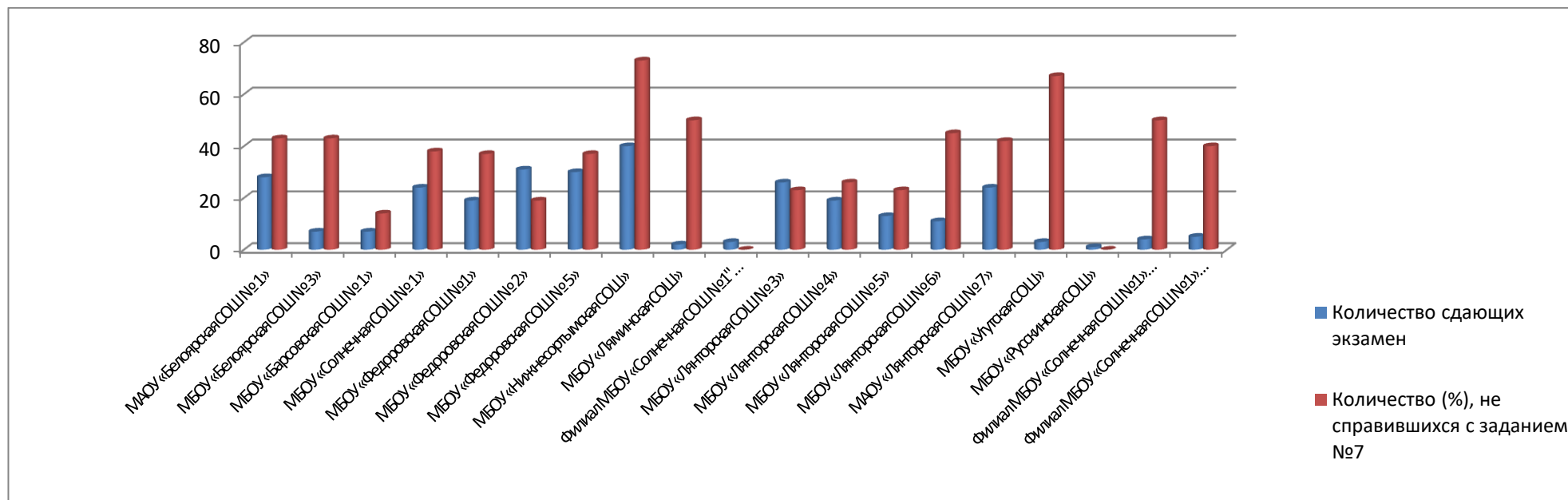
Максимальный процент невыполнения задания (100%) в разделе «Повышенный уровень сложности» выявлен в задании №16. Проверяемое требование - уметь выполнять действия с геометрическими фигурами, координатами и векторами.

Максимальный процент невыполнения задания (100%) в разделе «Высокий уровень сложности» выявлен в задании №18. Проверяемое требование - уметь решать уравнения и неравенства.

Проверяемое требование «*Уметь выполнять действия с функциями*»

Требования (умения), проверяемые заданием №7 экзаменационной работы:

- 1.определять значение функции по значению аргумента при различных способах задания функции; описывать по графику поведение и свойства функции, находить по графику функции наибольшее и наименьшее значения; строить графики изученных функций;
- 2.вычислять производные и первообразные элементарных функций;
- 3.исследовать в простейших случаях функции на монотонность, находить наибольшее и наименьшее значения функции.



73-67% - невыполнения задания выпускниками ОО: МБОУ «Нижнесортывская СОШ», МБОУ «Угутская СОШ».

50-40% - Филиал МБОУ «Солнечная СОШ №1» «Локосовская СШ-С имени З.Т. Скутина», МАОУ «Лянторская СОШ №7», МАОУ «Белоярская СОШ №1», МБОУ «Белоярская СОШ №3», МБОУ «Лянторская СОШ № 6», Филиал МБОУ «Солнечная СОШ №1» «Сайгатинская СОШ», МБОУ «Ляминская СОШ».

38-23% - МБОУ «Солнечная СОШ №1», МБОУ «Федоровская СОШ №1», МБОУ «Федоровская СОШ №5», МБОУ «Лянторская СОШ №3», МБОУ «Лянторская СОШ №4», МБОУ «Лянторская СОШ №5».

19-14% - МБОУ «Федоровская СОШ №2 с УИОП», МБОУ «Барсовская СОШ №1».

Проверяемое требование **«Уметь выполнять действия с геометрическими фигурами, координатами и векторами»**

Требования (умения), проверяемые заданием №14 экзаменационной работы:

1. Уметь выполнять действия с геометрическими фигурами, координатами и векторами:

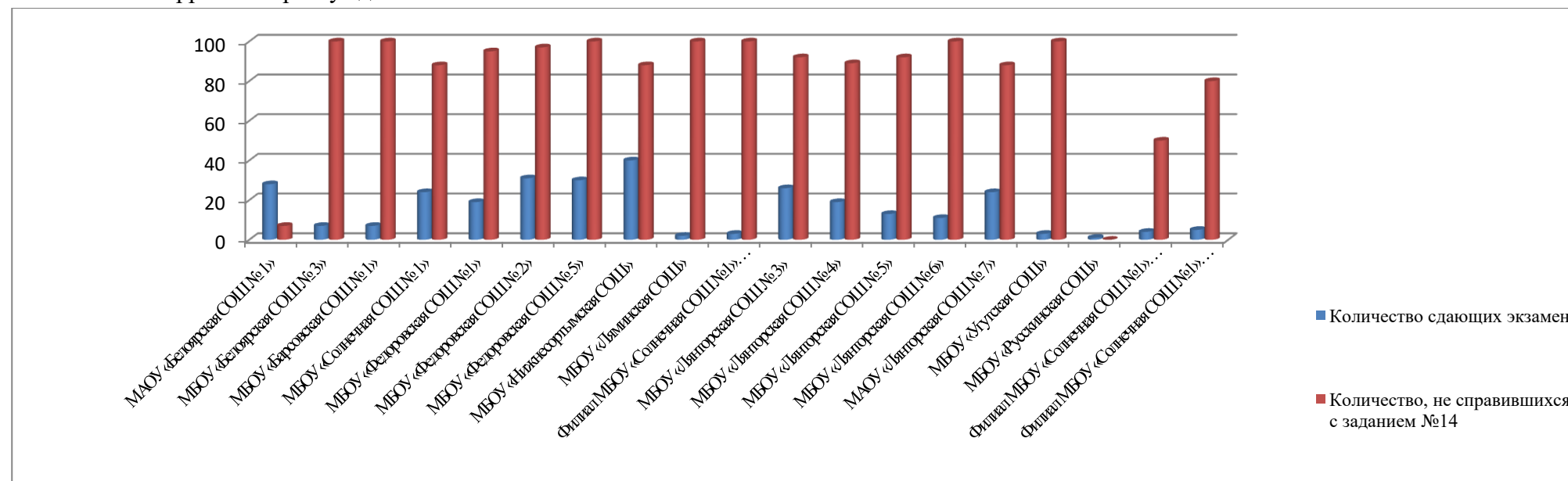
- решать простейшие стереометрические задачи на нахождение геометрических величин (длин, углов, площадей, объемов); использовать при решении стереометрических задач планиметрические факты и методы;

- определять координаты точки; проводить операции над векторами, вычислять длину и координаты вектора, угол между векторами.

2. Уметь строить и исследовать простейшие математические модели:

- моделировать реальные ситуации на языке геометрии, исследовать построенные модели с использованием геометрических понятий и теорем, аппарата алгебры; решать практические задачи, связанные с нахождением геометрических величин;

- проводить доказательные рассуждения при решении задач, оценивать логическую правильность рассуждений, распознавать логически некорректные рассуждения.



100% - невыполнения задания выпускниками ОО: МБОУ «Белоярская СОШ № 3», МБОУ «Баровская СОШ № 1», Филиал МБОУ «Солнечная СОШ №1» «Сытоминская СШ», МБОУ «Федоровская СОШ № 5», МБОУ «Ляминская СОШ», МБОУ «Лянторская СОШ № 6», МБОУ «Угутская СОШ».

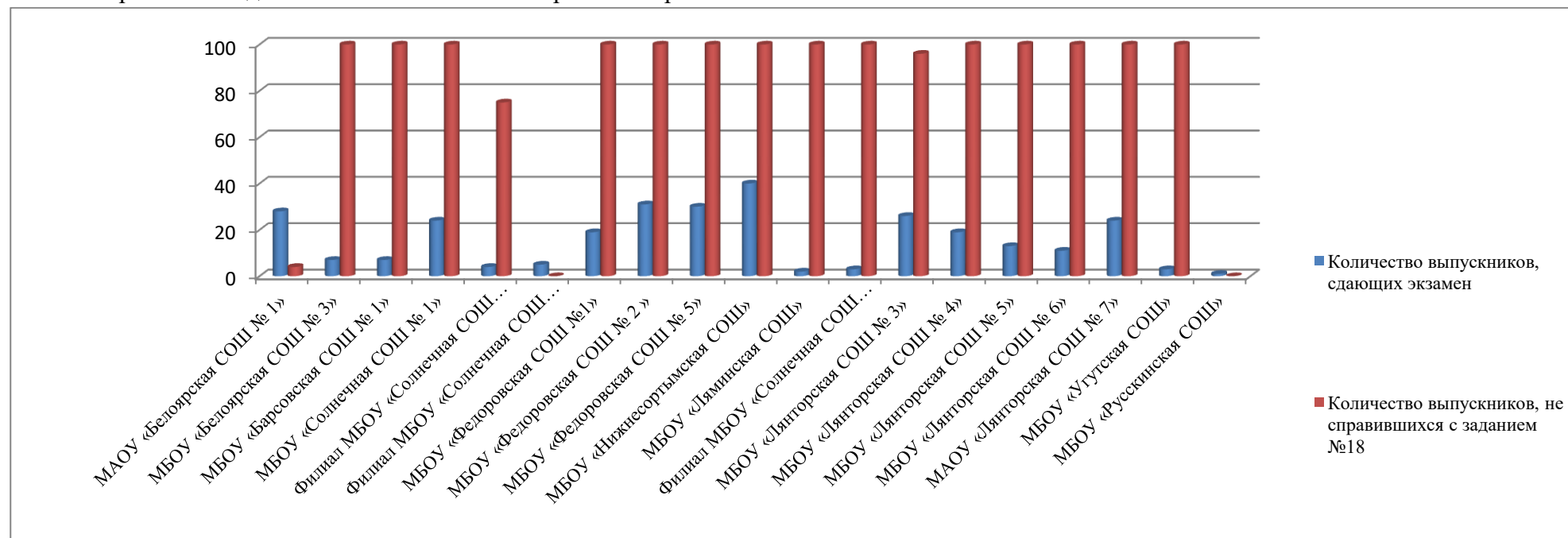
97-80% - МБОУ «Солнечная СОШ №1», Филиал МБОУ «Солнечная СОШ №1» «Локосовская СШ-С имени З.Т. Скутина», МБОУ «Федоровская СОШ №1», МБОУ «Федоровская СОШ № 2 », МБОУ «Нижнесортымская СОШ», МБОУ «Лянторская СОШ № 3», МБОУ «Лянторская СОШ № 4», МБОУ «Лянторская СОШ № 5, МАОУ «Лянторская СОШ № 7».

50% - Филиал МБОУ «Солнечная СОШ №1» «Сайгатинская СОШ».

Проверяемое требование **«Уметь решать уравнения и неравенства»**

Требования (умения), проверяемые заданием №18 экзаменационной работы:

1. Решать рациональные, иррациональные, показательные, тригонометрические и логарифмические уравнения, их системы;
2. Решать уравнения, простейшие системы уравнений, используя свойства функций и их графиков; использовать для приближенного решения уравнений и неравенств графический метод;
3. Решать рациональные, показательные и логарифмические неравенства, их системы;
4. Моделировать реальные ситуации на языке алгебры, составлять уравнения и неравенства по условию задачи; исследовать построенные модели с использованием аппарата алгебры.



100% - невыполнения задания выпускниками ОО: МБОУ «Белоярская СОШ № 3», МБОУ «Барсовская СОШ № 1», МБОУ «Солнечная СОШ №1», Филиал МБОУ «Солнечная СОШ №1» «Сытоминская СШ», МБОУ «Федоровская СОШ №1», МБОУ «Федоровская СОШ № 2», МБОУ «Федоровская СОШ № 5», МБОУ «Нижнесортывская СОШ», МБОУ «Ляминская СОШ», МБОУ «Лянторская СОШ № 4», МБОУ «Лянторская СОШ № 5, МБОУ «Лянторская СОШ № 6», МАОУ «Лянторская СОШ № 7». МБОУ «Угутская СОШ».

96-75% - МБОУ «Лянторская СОШ № 3», Филиал МБОУ «Солнечная СОШ №1» «Сайгатинская СОШ».

Обществознание: В третьем этапе приняли участие **318** обучающихся из **19** общеобразовательной организации.

Успеваемость по району составила **82,70%** (по итогам второго этапа - **77,42** %, по итогам первого этапа (внутреннего мониторинга ОО) – **96,36** %). Успеваемость по району улучшилась на **5,28%**.

Общеобразовательных организаций с успеваемостью **менее 50 %** и менее *Ляминская СОШ (25%), Солнечная СОШ №1 (50%)*.

В 5 общеобразовательных организациях успеваемость 100 % (*филиал МБОУ "Солнечная СОШ №1" "Сытоминская СШ", МБОУ «Ляминская СОШ», МАОУ "Белоярская СОШ №1", филиал МБОУ «Солнечная СОШ №1» «Сайгатинская СШ", МБОУ "Угутская СОШ"*).

По сравнению с результатами третьего этапа со вторым подтвердили успеваемость, а также улучшили 17 общеобразовательных организаций (*МБОУ «Барсовская СОШ №1», филиал МБОУ "Солнечная СОШ №1" "Сытоминская СШ", МБОУ «Ляминская СОШ», МБОУ «Федоровская СОШ №5», МБОУ «Лянторская СОШ № 5», МБОУ «Нижнесортымская СОШ», МАОУ "Белоярская СОШ №1", МБОУ «Белоярская СОШ №3», МБОУ «Солнечная СОШ №1», филиал МБОУ «Солнечная СОШ №1» «Сайгатинская СШ", Филиал МБОУ "Солнечная СОШ №1" "Локосовская СШ-ДС им. З.Т.Скутина", МБОУ «Федоровская СОШ №1», МБОУ «Ульт-Ягунская СОШ», МБОУ «Лянторская СОШ № 3», МБОУ «Лянторская СОШ № 4», МБОУ «Лянторская СОШ №6», МБОУ "Угутская СОШ"*).

Ухудшили свои результаты (третий этап по сравнению со вторым) **2 общеобразовательные организации** - *МБОУ "Федоровская СОШ №2 с УИОП" (со 100% до 74,29%), МБОУ «Лянторская СОШ №6» (с 97,22% до 73,68%)*.

Качество знаний по итогам третьего этапа – **53,46%** (второго этапа – **43,54** %). Качество знаний по району улучшилось на **9,92%**.

Качество ниже средне районного в **11 общеобразовательных организациях:** *МБОУ «Барсовская СОШ №1» (41,67%), "Федоровская СОШ №2 с УИОП" (34,29%), МБОУ «Ляминская СОШ» (50%), МБОУ "Лянторская СОШ № 5" (42,86%), МБОУ «Белоярская СОШ №3» (33,33%), МБОУ «Солнечная СОШ №1» (17,24%), Филиал МБОУ "Солнечная СОШ №1" "Локосовская СШ-ДС им. З.Т.Скутина", (25%), МБОУ «Ульт-Ягунская СОШ» (33,33%), МБОУ «Лянторская СОШ №4» (45,83%), МАОУ «Лянторская СОШ №7» (52,63%)*.

Процент «2» по первому этапу составил **3,63** %. Результат по второму этапу резко ухудшился и составил **22,6** %. Результат по третьему этапу незначительно улучшился и составил – **17,3%**.

Отчёт по итогам мониторинга качества подготовки обучающихся к единому государственному экзамену (ЕГЭ)

в 2021 году по обществознанию

№	ОО	Результаты участия в 1 этапе мониторинга			Результаты участия во 2 этапе мониторинга				Результаты участия в 3 этапе мониторинга			
		Приняли участие в мониторинге	Показали неудовлетворительный результат "2"	Общая успеваемость	Приняли участие в мониторинге	Показали неудовлетворительный результат "2"	Общая успеваемость	Качественная успеваемость	Приняли участие в мониторинге	Показали неудовлетворительный результат "2"	Общая успеваемость	Качественная успеваемость
ОО с низкими образовательными результатами, школ «зоны риска»												
1	МБОУ "Барсовская СОШ №1"	10	2	80,00	9	4	55,56	0	12	5	58,33	41,67
2	МБОУ "Солнечная СОШ №1" филиал "Сытоминская СШ"	3	2	33,33	3	0	100,00	33	3	0	100,00	100,00
3	МБОУ "Федоровская СОШ №2 с УИОП"	61	0	100,00	36	0	100,00	42	35	9	74,29	34,29
4	МБОУ "Ляминская СОШ"	7	0	100,00	4	3	25,00	0	2	0	100,00	50,00
5	МБОУ "Рускинская СОШ"	3	1	66,67	0	0	0	0	0	0	0	0
ОО имеющие признаки необъективности оценивания по результатам ВПР в 2021 году												
6	МБОУ " Федоровская СОШ № 5"	92	1	98,91	34	9	73,53	59	34	1	97,06	67,65
7	МБОУ "Лянторская СОШ №5"	32	0	100,00	7	1	85,71	71	7	1	85,71	42,86
8	МБОУ "Нижнесортымская СОШ"	72	2	97,22	27	9	66,67	48	26	2	92,31	73,08
Образовательные организации												
9	МАОУ "Белоярская СОШ №1"	29	9	68,97	31	4	87,10	48	28	0	100,00	71,43
10	МБОУ "Белоярская СОШ № 3"	41	1	97,56	11	3	72,73	36	12	2	83,33	33,33
11	МБОУ "Солнечная СОШ №1"	20	0	100,00	24	12	50,00	21	29	12	58,62	17,24
12	филиал МБОУ Солнечная СОШ №1 "Сайгатинская средняя школа"	12	0	100,00	3	0	100,00	67	4	0	100,00	75,00
13	Филиал МБОУ "Солнечная СОШ №1" "Локосовская СШ-ДС им. З.Т.Скутина"	8	2	75,00	3	1	66,67	33	4	1	75,00	25,00
14	МБОУ "Федоровская СОШ № 1"	44	0	100,00	18	6	66,67	44	19	1	94,74	89,47
15	МБОУ "Ульт-Ягунская СОШ"	6	0	100,00	6	2	66,67	34	6	1	83,33	33,33
17	МБОУ "Лянторская СОШ № 3"	59	2	96,61	21	7	66,67	43	21	3	85,71	52,38
18	МБОУ "Лянторская СОШ №4"	57	0	100,00	23	5	78,26	34	24	5	79,17	45,83
19	МБОУ "Лянторская СОШ № 6"	35	1	97,14	10	3	70,00	30	10	2	80,00	60,00
20	МАОУ "Лянторская СОШ № 7"	57	0	100,00	36	1	97,22	61	38	10	73,68	52,63
21	МБОУ "Угутская СОШ"	12	1	91,67	4	0	100,00	50	4	0	100,00	100,00
		660	24	96,36	310	70	77,42	43,54	318	55	82,70	53,46

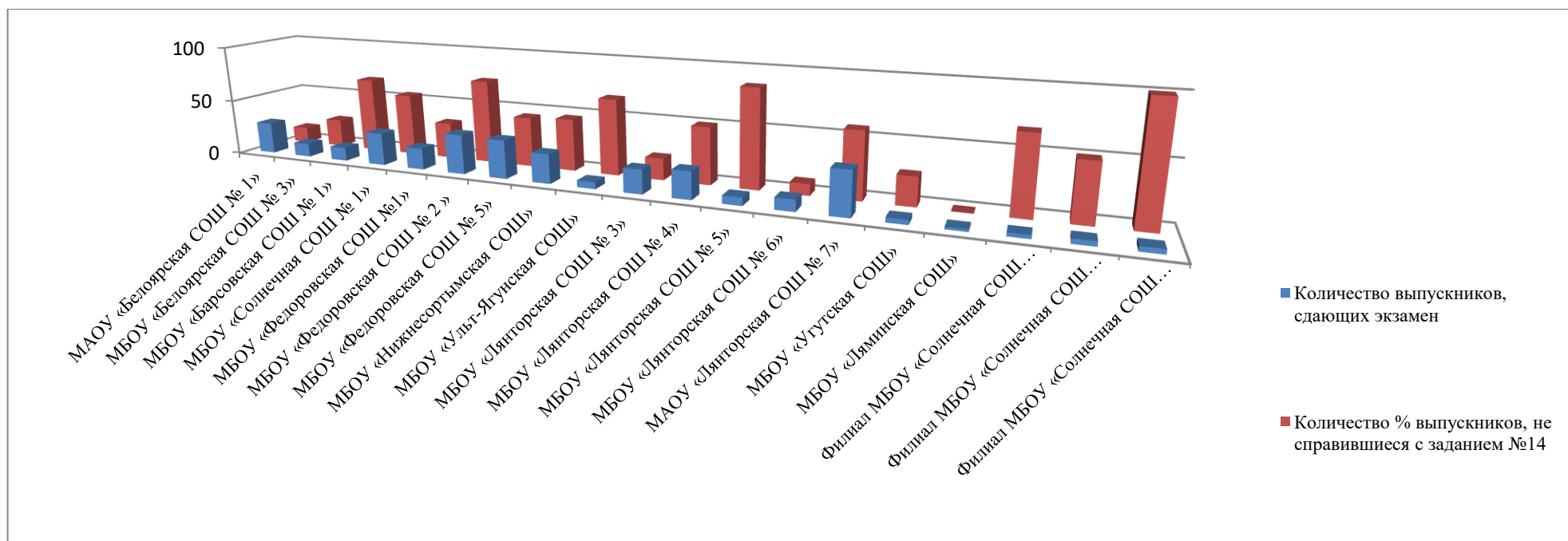
Поэлементный анализ:

В таблице представлено распределение процента невыполнения заданий по **обществознанию** по результатам МОП – 3 этап

№	Образовательная организация	Кол-во сдающих	Количество обучающихся не справившихся с проверяемым элементом содержания																												
			Часть 1																		Часть 2										
			1	2	3	4	5	6	7	8	9	10	11	12	13	14	15	16	17	18	19	20	21	22	23	24	25	26	27	28	29
1	МАОУ «Белоярская СОШ № 1»	28	21	11	14	11	11	11	11	7	7	11	7	36	7	14	11	29	25	21	7	7	4	7	25	32	14	14	7	46	54
2	МБОУ «Белоярская СОШ № 3»	12	8	0	0	8	17	8	0	17	0	8	17	25	17	25	17	8	8	17	17	25	0	17	17	17	25	17	17	17	33
3	МБОУ «Барсовская СОШ № 1»	12	17	33	17	50	42	42	25	42	33	58	25	58	25	67	33	42	33	33	42	50	25	33	50	58	42	58	92	67	42
4	МБОУ «Солнечная СОШ № 1»	29	48	34	41	31	14	31	34	28	41	52	24	41	38	55	45	38	48	59	45	69	21	45	66	83	90	83	72	83	76
5	Филиал МБОУ «Солнечная СОШ №1» «Сытоминская СШ»	3	33	0	0	0	33	0	0	33	33	33	33	0	67	67	0	67	0	33	33	0	33	0	33	33	0	0	0	0	0
6	Филиал МБОУ «Солнечная СОШ №1» «Сайгатинская СШ»	4	0	25	50	25	25	0	0	25	25	25	0	25	50	50	25	50	25	25	50	25	25	0	0	25	25	0	0	0	0
7	Филиал МБОУ «Солнечная СОШ №1» «Локосовская СШ»	4	25	25	50	25	0	0	0	75	25	50	0	25	25	100	0	75	0	50	25	0	0	25	50	100	25	100	100	100	100
8	МБОУ «Федоровская СОШ №1»	19	11	16	16	0	5	11	5	11	21	16	16	58	5	32	21	63	11	11	32	26	21	16	53	58	47	63	58	63	84
9	МБОУ «Федоровская СОШ № 2»	35	34	14	37	17	20	31	17	43	14	57	26	57	11	74	40	60	11	54	20	26	11	17	43	77	54	74	80	74	74
10	МБОУ «Федоровская СОШ № 5»	34	56	18	29	38	29	47	56	41	56	26	50	47	65	44	68	26	71	53	71	62	12	21	82	85	74	53	65	74	88
11	МБОУ «Нижнесортымская СОШ»	26	15	0	27	8	19	31	8	35	8	46	8	50	12	46	23	27	19	27	58	15	4	12	50	58	46	31	27	54	23
12	МБОУ «Ульт-Ягунская СОШ»	6	17	33	33	17	17	17	0	0	0	0	0	0	0	67	0	0	0	0	0	0	0	0	17	50	0	0	50	17	0
13	МБОУ «Ляминская СОШ»	2	0	0	0	50	0	100	100	50	50	0	50	50	100	0	50	0	0	50	0	50	0	0	100	50	0	0	50	100	50
14	МБОУ «Лянторская СОШ № 3»	21	19	24	14	10	24	29	24	29	24	19	33	19	38	19	29	14	33	29	14	14	24	29	38	33	29	24	38	67	71
15	МБОУ «Лянторская СОШ № 4»	24	33	29	42	17	8	17	17	46	21	42	17	42	25	50	17	50	33	46	33	50	17	17	33	42	75	50	33	58	67
16	МБОУ «Лянторская СОШ № 5»	7	29	43	14	0	43	0	0	71	29	57	0	43	0	86	43	43	14	86	14	57	0	0	14	57	43	57	43	71	43
17	МБОУ «Лянторская СОШ № 6»	10	10	0	10	0	0	0	10	10	20	50	10	0	10	10	0	70	10	40	20	20	30	30	80	90	80	90	90	90	100
18	МАОУ «Лянторская СОШ № 7»	38	24	37	29	8	5	13	18	34	29	50	13	37	18	58	13	89	11	34	37	26	18	21	39	82	39	66	63	74	82
19	МБОУ «Угутская СОШ»	4	25	50	50	0	0	25	0	50	25	25	0	50	25	25	25	25	50	25	25	50	0	0	100	25	25	50	50	75	25
	Средний процент не выполнения	318	18	17	21	14	14	18	14	28	20	27	14	29	23	39	20	34	18	30	24	25	11	13	39	46	32	36	41	49	44

	Филиалы общеобразовательных организаций
	ОО с низкими образовательными результатами, школ зоны риска
	Базовый уровень сложности
	Повышенный уровень сложности
	Высокий уровень сложности

Проверяемое требование «Анализировать актуальную информацию о социальных объектах, выявляя их общие черты и различия; устанавливать соответствия между существенными чертами и признаками изученных социальных явлений и обществоведческими терминами и понятиями» на базовом уровне сложности



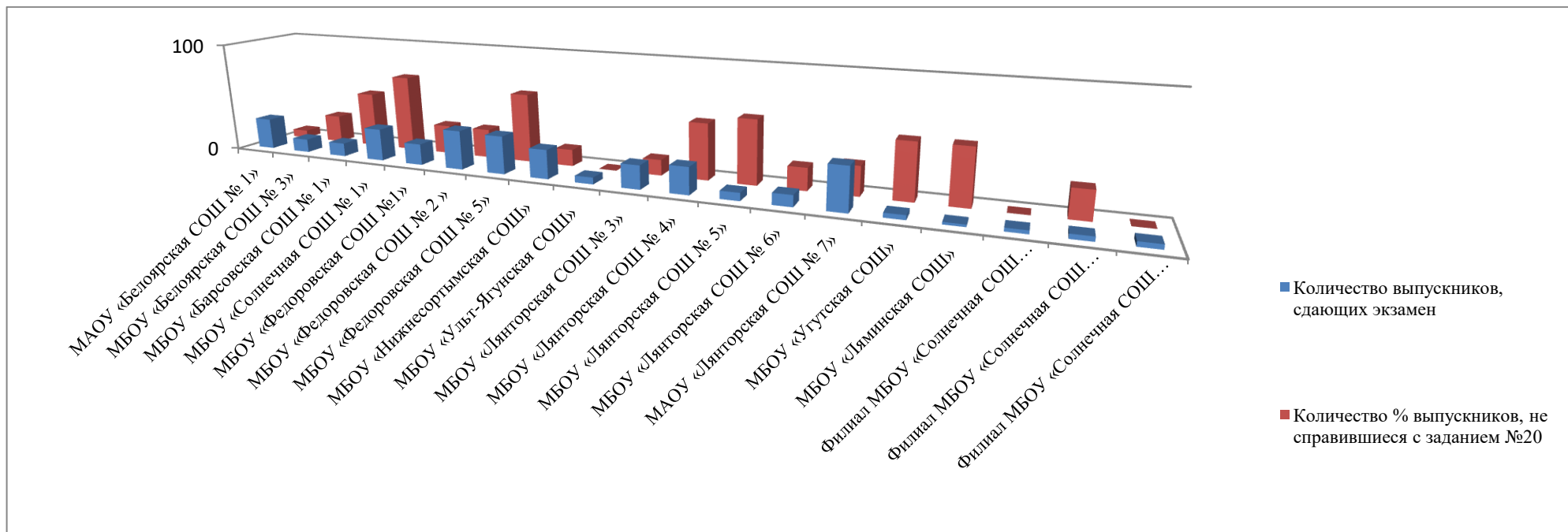
Высокий процент, не справившихся с заданием 14:

100% - Филиал МБОУ «Солнечная СОШ №1» «Локосовская СШ-ДС имени З.Т. Скутина»,

86-74% - МБОУ «Федоровская СОШ № 2 с УИОП», МБОУ «Лянторская СОШ № 5»,

67-50% - МБОУ «Барсовская СОШ № 1», МБОУ «Солнечная СОШ № 1», Филиал МБОУ «Солнечная СОШ №1» «Сытоминская СШ», Филиал МБОУ «Солнечная СОШ №1» «Сайгатинская СШ», МБОУ «Ульт-Ягунская СОШ», МБОУ «Лянторская СОШ № 4», МАОУ «Лянторская СОШ № 7».

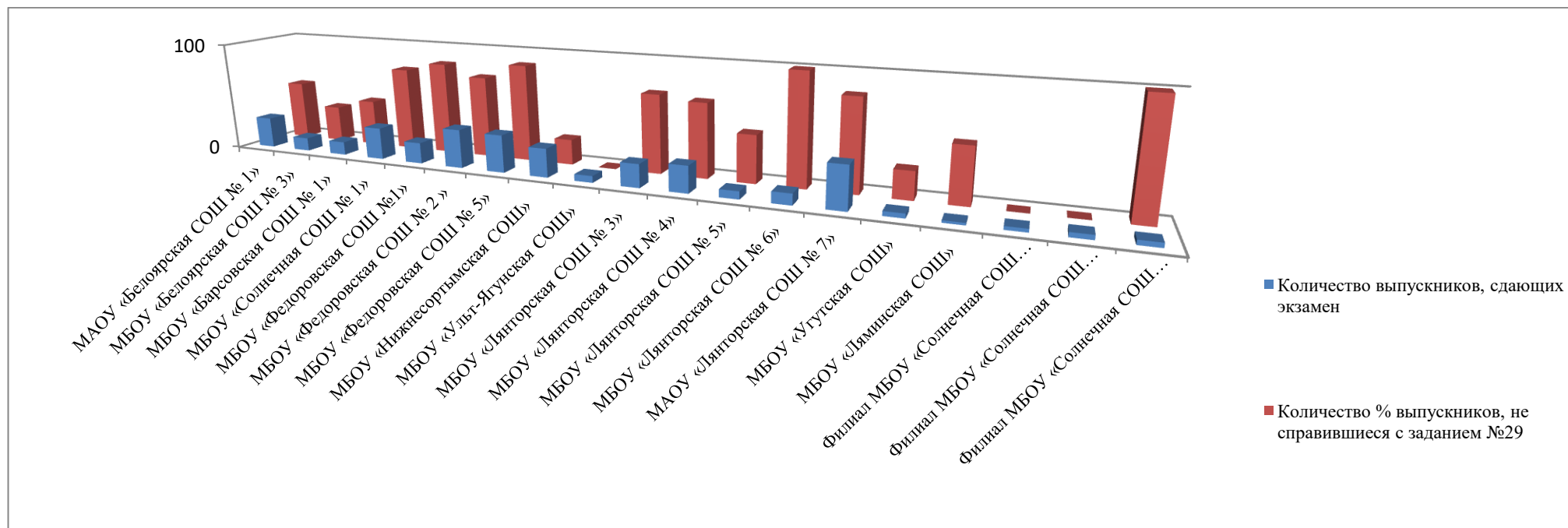
Проверяемое требование «Систематизировать, анализировать и обобщать неупорядоченную социальную информацию (определение терминов и понятий, соответствующих предлагаемому контексту)» на повышенном уровне сложности



Высокий процент, не справившихся с заданием 20:

50-69% - МБОУ «Барсовская СОШ №1», МБОУ «Солнечная СОШ №1, МБОУ «Федоровская СОШ № 5», МБОУ «Ляминская СОШ», МБОУ «Лянторская СОШ № 3», МБОУ «Лянторская СОШ № 4», МБОУ «Угутская СОШ».

Проверяемое требование «Характеризовать с научных позиций основные социальные объекты (факты, явления, процессы, институты), их место и значение в жизни общества как целостной системы. Анализировать актуальную информацию о социальных объектах, выявляя их общие черты и различия; устанавливать соответствия между существенными чертами и признаками изученных социальных явлений и обществоведческими терминами и понятиями. Объяснять внутренние и внешние связи (причинно-следственные и функциональные) изученных социальных объектов. Раскрывать на примерах изученные теоретические положения и понятия социально-экономических и гуманитарных наук. Оценивать действия субъектов социальной жизни, включая личность, группы, организации, с точки зрения социальных норм, экономической рациональности. Формулировать на основе приобретенных обществоведческих знаний собственные суждения и аргументы по определенным проблемам» на высоком уровне сложности.



Высокий процент, не справившихся с заданием 29:

100% - Филиал МБОУ «Солнечная СОШ №1» «Локосовская СШ-ДС имени З.Т. Скутина», МБОУ «Лянторская СОШ № 6».

67-50% - МАОУ «Белоярская СОШ №1», МБОУ «Лянторская СОШ № 4», МБОУ «Ляминская СОШ».

88-71% - МБОУ «Солнечная СОШ №1», МБОУ «Федоровская СОШ №1», МБОУ «Федоровская СОШ №2 с УИОП», МБОУ «Федоровская СОШ № 5», МБОУ «Лянторская СОШ № 3», МАОУ «Лянторская СОШ № 7».

РЕКОМЕНДАЦИИ:

Руководителям ОО, заместителям руководителей ОО:

- провести анализ результатов муниципальных оценочных процедур (далее - МОП (в сравнении 2 и 3 этапов) и выявить причины низкого уровня качества выполнения МОП в ОО (в срок до 27.04.2021);

- в целях формирования предметных компетенций, приобретения опыта в решении нестандартных задач для обучающихся и педагогов использовать материалы по итогам проведения «Образовательной смены в период весенних каникул 2021 года для обучающихся 11-х классов по общеобразовательным предметам» (информационный сайт МКУ «ИМЦ» Сургутского района <http://mku-ims86.ru/егэ-онлайн-тренажеры/>, в разделе семинары, консультации) (срок – постоянно);

- использовать возможности сетевого консультирования и тьюторской поддержки по повышению образовательных результатов в общеобразовательных организациях Сургутского района (График сетевого консультирования и тьюторской поддержки по повышению образовательных результатов в общеобразовательных организациях Сургутского района, приложение) (срок – в течение 2021г.).

Учителям предметникам:

- провести анализ результатов МОП по каждому обучающемуся, класса в целом;

- внести (при необходимости) в соответствующие разделы рабочей программы (планируемые результаты, содержание учебного предмета/учебного курса/курса внеурочной деятельности, тематическое планирование с указанием количества часов, отводимых на освоение каждой темы) необходимые изменения, направленные на формирование и развитие несформированных умений, видов деятельности, характеризующих достижение планируемых результатов освоения основной образовательной программы по конкретному учебному предмету;

- разработать индивидуальные образовательные маршруты по формированию умений, видов деятельности (предметных и метапредметных результатов), характеризующих достижение планируемых результатов освоения основной образовательной программы для обучающихся на основе данных о выполнении отдельных заданий с учётом индивидуальных затруднений обучающихся, выявленных по результатам выполнения МОП.

МКУ «ИМЦ»:

- обеспечить организацию и проведение мероприятий в рамках реализации графика сетевого консультирования и тьюторской поддержки по повышению образовательных результатов в общеобразовательных организациях Сургутского района (срок – в течение 2021г.).

