

Аналитическая справка по кадровому обеспечению образовательных организаций, в том числе выявлению кадровых потребностей образовательных организаций Сургутского района

Объект мониторинга: кадровое обеспечение общеобразовательных и дошкольных организаций Сургутского района.

Цели мониторинга: оценить кадровое обеспечение общеобразовательных и дошкольных организаций Сургутского района.

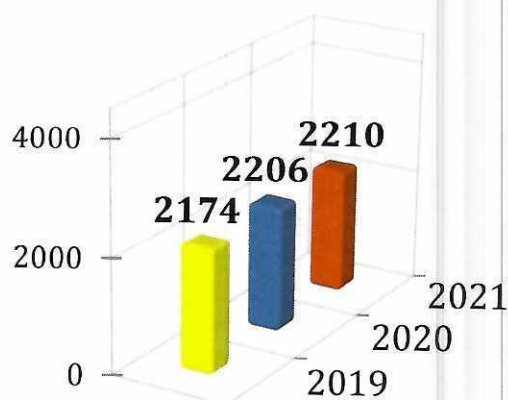
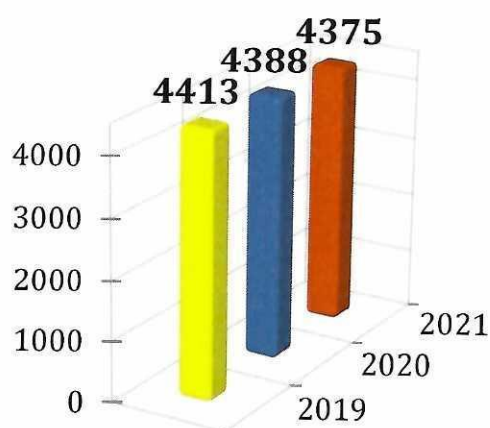
Срок проведения анализа: с 01.09.2021 по 31.05.2022 гг.

Задачи мониторинга:

1. Общая характеристика общеобразовательных и дошкольных организаций Сургутского района.
2. Анализ кадрового обеспечения дошкольных организаций.
3. Анализ кадрового обеспечения общеобразовательных организаций.
4. Анализ вакансий образовательных организаций.

1. Общая характеристика кадрового состава

Всего в Сургутском районе осуществляет образовательную деятельность 18 общеобразовательных организаций и 5 филиалов общеобразовательных организаций и 20 дошкольных организаций.



Всего работников

Всего педагогических работников

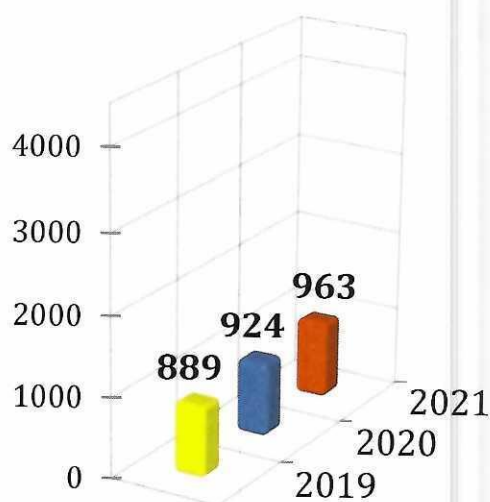
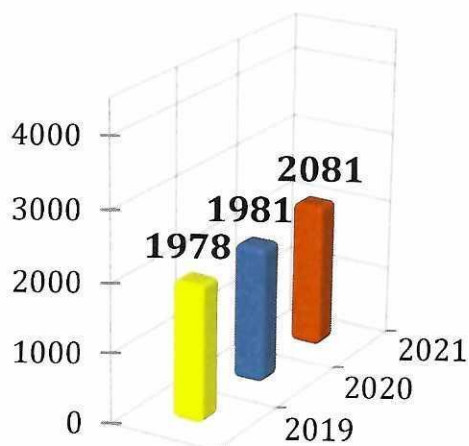
Год	Всего работников	Педагогические работники
2019	4413	2174
2020	4388	2206
2021	4375	2210

В 2020-2021 гг. было 4388 работников образовательных организаций, в 2021-2022 г. 4375 работника, уменьшение составило 0,3 %. Педагогических работников в 2020-2021 гг. было 2206 работника, а в 2021-2022 г. 2210 работника, увеличение составило 0,3 %.

2. Анализ кадрового обеспечения дошкольных организаций

В 2020-2021 гг. кадровый состав детских садов составил 1988 работников образовательных организаций, в 2021-2022 г. - 2081 работника, увеличение составило 5 %.

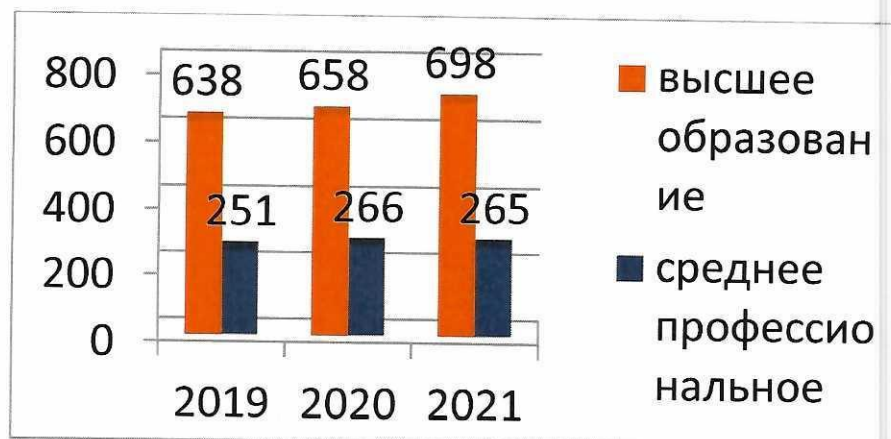
Педагогических работников в 2020-2021 гг. было 924 человека, а в 2021-2022 гг. 963 работника, увеличение составило 4 %. Увеличение количества работников произошло за счет ввода новых зданий МБДОУ д/с «Аист» и МБДОУ д/с «Северное сияние».



Всего работников

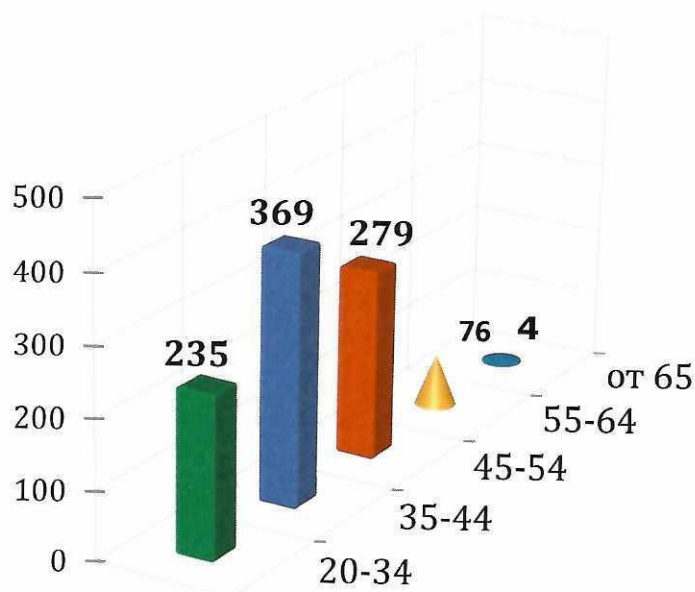
Всего педагогических работников

Уровень образования педагогических работников



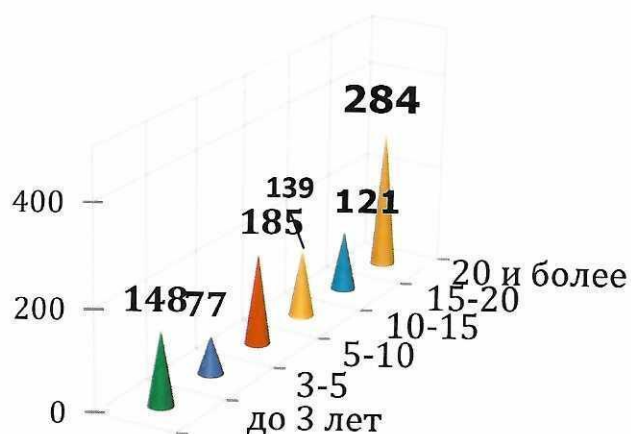
В 2020-2021 гг. высшее образование было у 71 % педагогических работников, а в 2021-2022 г. - 72 % педагогических работников, увеличение составило 1 %. Происходит снижение количество педагогических работников со средним профессиональным образованием и увеличением количества педагогических работников с высшим образованием.

Распределение педагогических работников дошкольных организаций по возрасту



Средний возраст педагогического работника 35-44 года, но стоит обратить внимание, что происходит увеличение работников возрасте от 50 до 65 лет в 2020-2021 г. было 172 работника, что составляла 18%, то в 2021-2022 194 работника, что составляет 20 %. Можно сделать вывод об увеличении количества предпенсионеров.

Распределение педагогических работников дошкольных организаций по стажу.



В дошкольных организациях района распределение педагогических работников по стажу практически равномерно: количество педагогических работников имеющих педагогический стаж от 0 до 20 лет 679 человек, что составляет 73 %, а работники с педагогическим стажем более 20 лет 284 человека, что составляет 27 %.

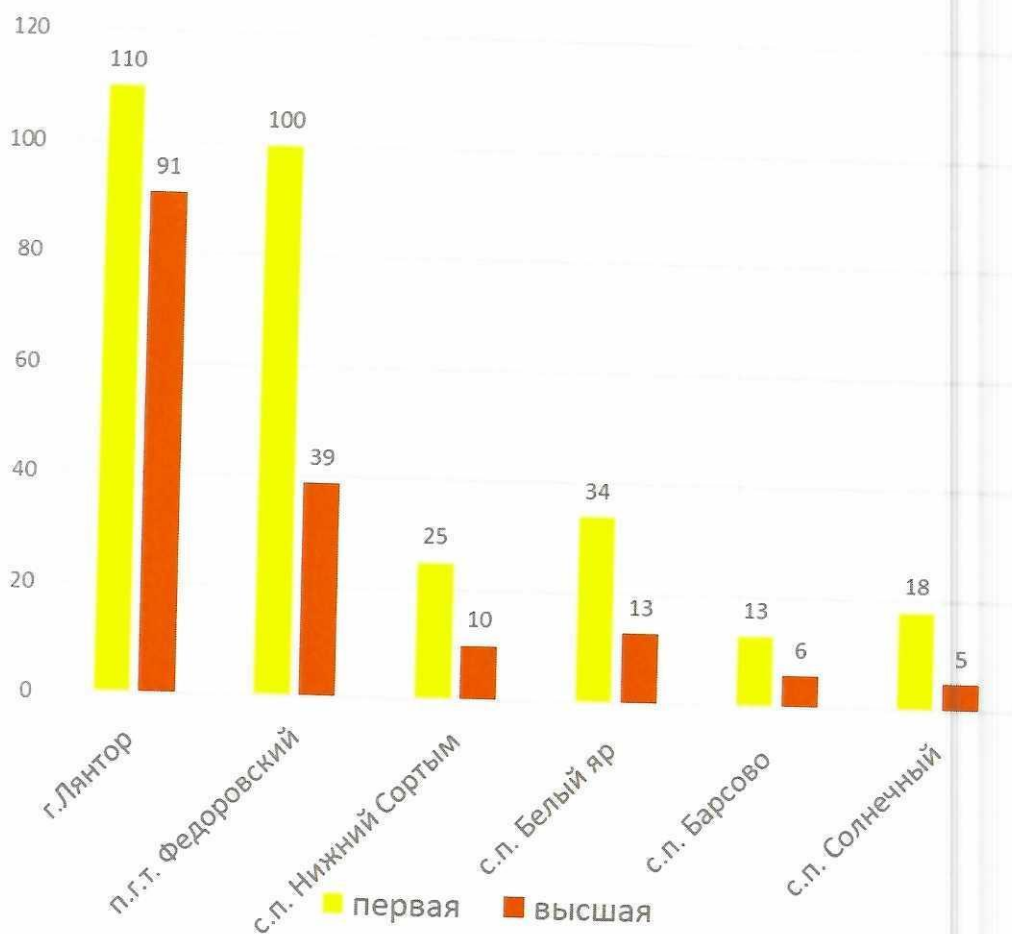
Квалификация педагогических работников дошкольных образовательных организаций



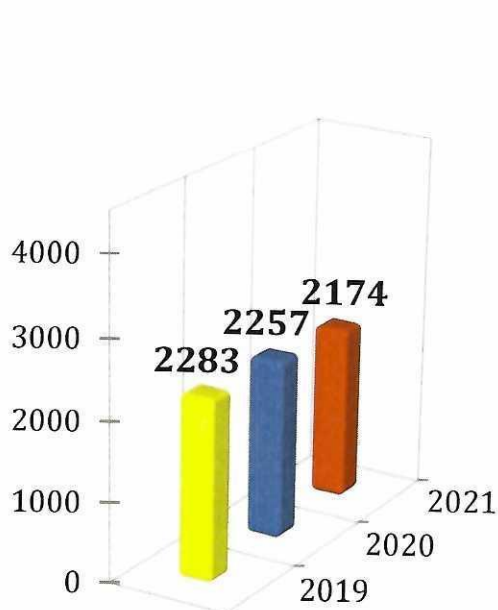
В 2020 г. было 475 работников, имеющих категорию, что составляло 51 %, а в 2022 г. 495 работников, что составляет 53 % увеличение составило 2%.

Уровень квалификации работников дошкольных образовательных организаций по территории

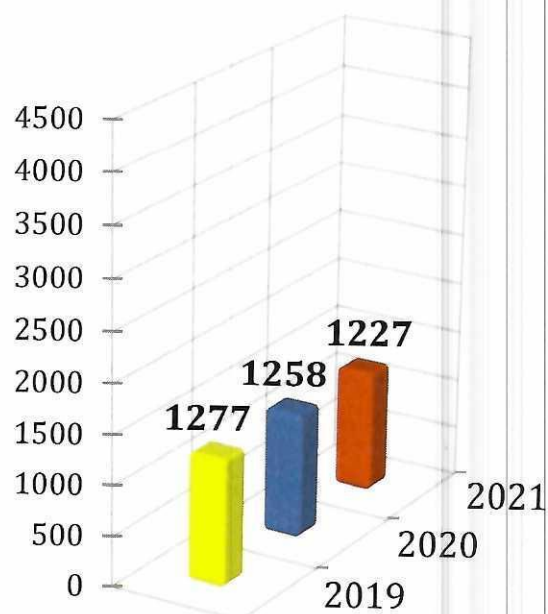
Наименование территории	Всего педагогических работников	Высшая квалификационная категория		Первая квалификационная категория		Итого	
		кол-во человек	доля, %	кол-во человек	доля, %	кол-во человек	доля, %
г. Лянтор	305	91	30	110	36	201	66
пгт. Федоровский	185	39	21	100	54	139	75
пгт. Белый Яр	107	13	12	34	32	47	44
п. Нижнесортымский	138	10	7	34	25	44	32
с. Угут	21	0	0	2	10	2	10
п. Солнечный	109	5	5	18	17	23	21
пгт. Барсово	43	6	14	13	30	19	44
д. Сайгатина	13	0	0	1	8	1	8
с.п. Локосово	28	6	21	15	54	21	75
с. Сытомино	20	1	5	12	60	13	65
д. Русскинская	0	0	0	0	0	0	0
п. Ульт-Ягун	11	0	0	6	55	6	55
п. Тром-Аган	3	0	0	1	33	1	33
ИТОГО	983	171	17	346	35	517	53



3. Анализ кадрового обеспечения общеобразовательных организаций



Всего работников



Всего педагогических работников

□ В 2020-2021 гг. было 2257 работника общеобразовательных организаций, а в 2021-2022 г. 2174 работника (уменьшение составило 4 %). В 2020-2021 гг. было 1258 педагогических работников, а в 2021-2022 г. 1227 работника уменьшение составило 2%.

□ На основании статистического отчета ОО-1 в 2021 г. было уволено 159 педагогических работника, а принято 126. Уменьшение количества работников иной персонал - 37, учебно-вспомогательный - 10, учителей -22 (учителей начальных классов на 7 человек, русский-5, биология-4 английский 6, физическая культура 4). Укомплектование школ происходит за счет увеличения педагогической нагрузки.

Число ставок по штату	2020 г.	2021г.
Пед. персонал	2029	2044
Учебно-вспомогат.персонал	256	241
иной	787	767

Уровень образования педагогических работников

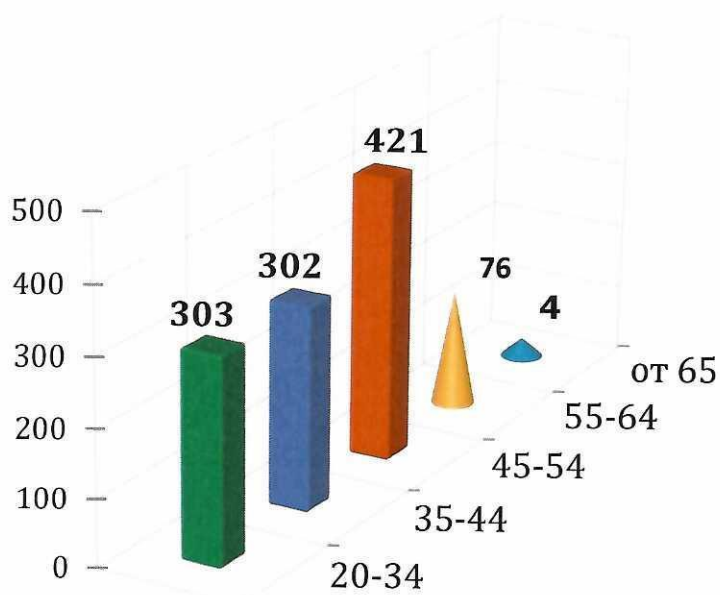


Уровень образования педагогических работников.

Категория работников	Количество работников 2020-2021	Количество работников 2021-2022	Из них имеет Высшее образование 2020-2021 г.		Из них имеет Высшее образование 2021-2022 г.		Кандидат наук
			Кол-во	Доля	Кол-во	Доля	
Педагогические работники	1258	1227	1137	90,3%	1109	90,3 %	5

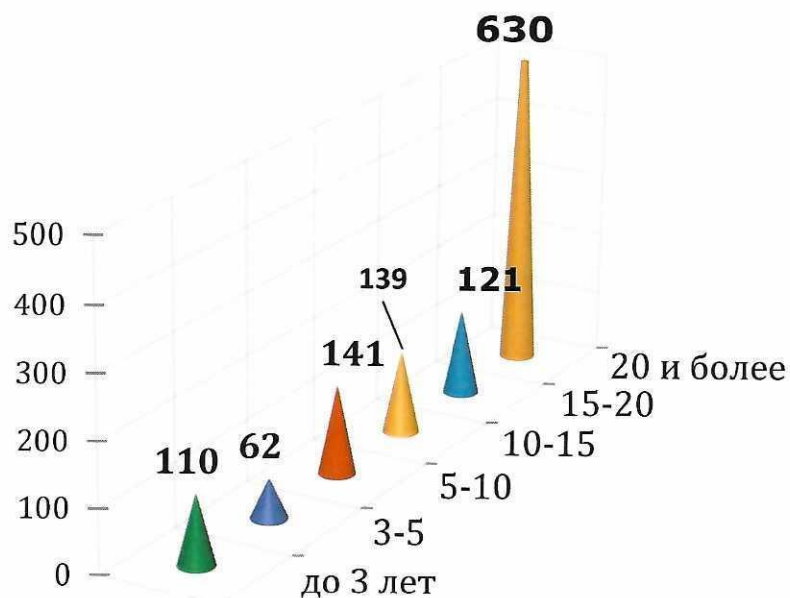
В Сургутском районе 90,3% педагогических работников общеобразовательных организаций имеют высшее образование, а также 5 педагогов имеют ученую степень кандидатов педагогических наук.

Распределение педагогических работников общеобразовательных организаций по возрасту



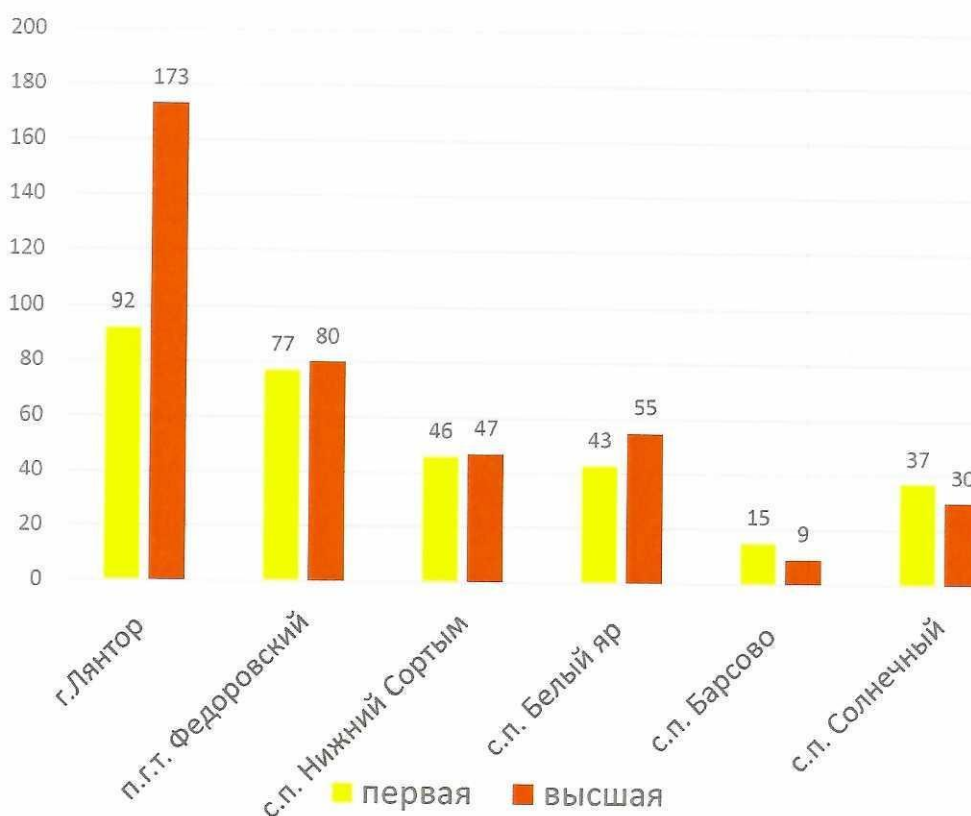
Возраст до 35 лет имеют только 24,56 % педагогических работников. Средний возраст педагогического работника 45-54 года. Работников во возрасте от 20 до 44 лет 605 человек – это 45 %, а работников в возрасте от 45 и старше -55 %.

Распределение работников по стажу



В общеобразовательных организациях района работают педагоги- стажисты с педагогическим стажем от 15 до 20 лет и старше - 769 человека, что составляет 62%.

Квалификация педагогических работников общеобразовательных организаций



Происходит увеличение работников, имеющих квалификационную категорию. В 2020 г. было 814 работника, что составляло 64 %, в 2022 г. 827 работников, что составляет 67 %.

№	Наименование территории	Всего педагогических работников	Высшая квалификационная категория		Первая квалификационная категория		Итого	
			кол-во человек	доля, %	кол-во человек	доля, %	кол-во человек	доля, %
1	г. Лянтор	340	173	51	92	27	265	78
2	пгт. Федоровский	225	80	36	77	34	157	70
3	пгт. Белый Яр	194	55	28	43	22	98	51
4	п. Нижнесортимский	115	47	41	46	40	93	81
5	с. Угут	52	12	23	6	12	18	35
6	п. Солнечный	103	30	29	37	36	67	65
7	пгт. Барсово	49	9	18	15	31	24	49
8	д. Сайгатина	22	9	41	3	14	12	55
9	с.п. Локосово	28	6	21	15	54	21	75
10	с. Сытомино	17	2	12	8	47	10	59
11	д. Рускинская	57	16	28	11	19	27	47
12	п. Ульт-Ягун	37	9	24	17	46	26	70
13	п. Тром-Аган	3	0	0	1	33	1	33
14	д. Лямина	1	0	0	0	0	0	0
15	п. Высокий Мыс	20	1	5	6	30	7	35
16	д. Каюкова	2	0	0	1	50	1	50
	ИТОГО	1 265	449	35	378	30	827	65

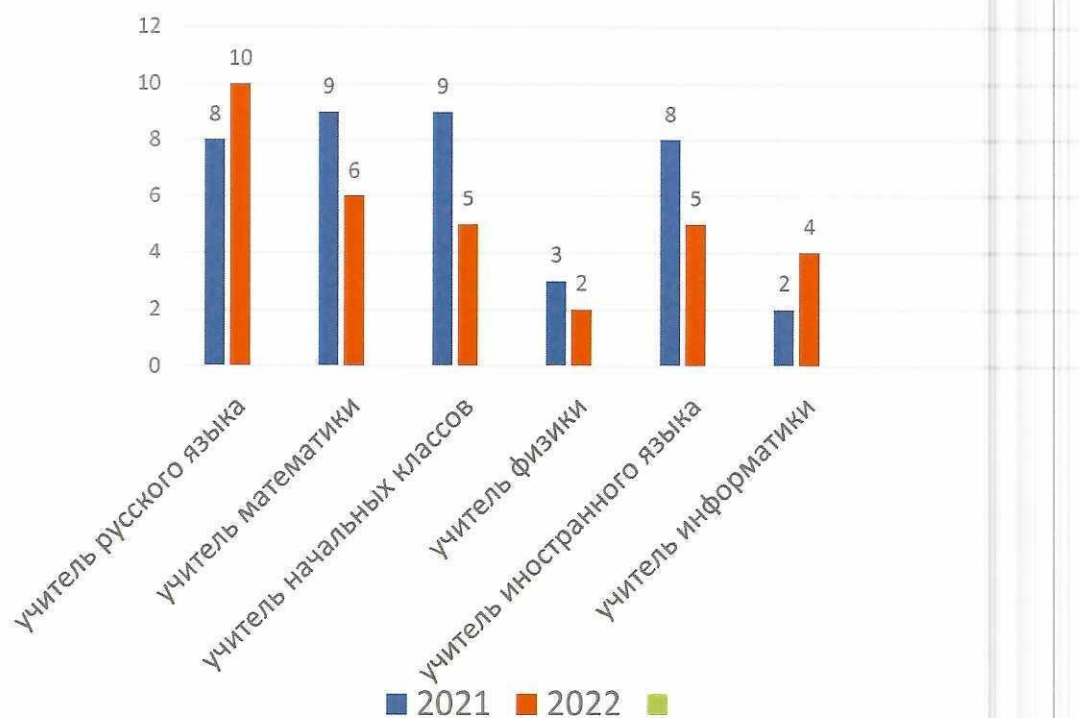
Педагогическая нагрузка учителей

№ п/п	Наименование учреждения	учитель русского языка	учитель математики	учитель начальных классов	учитель иностранного языка	учитель физики	учитель информатики	учитель химии	учитель биологии	учитель истории	учитель географии	учитель физической культуры
1	МБОУ "Барсовская СОШ № 1"	26	19,8	18	22,75	25		14	21	18	29	14,6
2	МАОУ "Белоярская СОШ № 1"	31	35	31	32	36	36	36	27	30	28	25
3	МБОУ "Белоярская СОШ № 3"	32	30	27,5	25	25	18	31	30	35	34	33
4	МБОУ "Высокомысовская СОШ"	7	17,5	17,5	27	11	5	8	9	14	10	30
5	МБОУ "Ляминская СОШ"	3	1	3	1	1	1	1	1	1	1	1
6	МБОУ "Лянторская СОШ № 3"	32,2	30,4	24,3	33,3	36	34	20	32	27,5	34	32
7	МБОУ "Лянторская СОШ № 4"	30,3	31,5	24,6	31,8	36	19,75	24	36	20	36	18,8
8	МБОУ "Лянторская СОШ № 5"	24,5	23	19,6	22,1	21	31	30	36	20,5	36	26,5
28	МБОУ "Лянторская СОШ № 6"	22	36	28	27	36	23	35,4	29	32	26,5	34
10	МАОУ "Лянторская СОШ № 7"	26	24	29	36	22,5	21,6	32,4	26	27,5	16	20

11	МБОУ "Солнечная СОШ № 1"	30,2	20,1	20,2	27,3	26	24,6	29	24	23,3	26,5	17,75
	ф-л Сайгатинская СШ	19,3	20	21	17,5	13	6	7	10	14	11	13,5
	ф-л Сытоминская СШ	27,5	20	18,7	27	0	10	8	18	7	10	13,5
	ф-л Локозовская СШ-сад	15	33	18	33	11	7	6	12	17	10	12
12	МБОУ "Федоровская СОШ № 1"	33	33	21	31	29	31	20	28	22	24	33
13	МБОУ "Федоровская СОШ № 2 "	33,5	29,4	19,6	31	21	26,5	28	44	28,3	34	24
14	МБОУ "Федоровская СОШ № 5"	23	28	18	29	14	23	23	21,5	20	20,5	35
15	МБОУ "Нижнесортымская СОШ"	32	29	19	25	32	26	16	14	19	30	27
16	МБОУ "Ульт-Ягунская СОШ"	40,8	32,4	26,2	22,8	23,4	19,8	10,8	19,8	27,9	32,4	34,2
17	МБОУ "Русскинская СОШ"	39	49	28,6		20	11	10	13	27	20	27
18	МБОУ "Угутская СОШ"	15,86	17,74	20,28	21,9	14,3	6	12,1	24,5	16,2	11,7	14,33
	Средняя педагогическая нагрузка.	30	30	28	30	30	27	30	32	27	30	27

В 2021-2022 гг. средняя педагогическая нагрузка учителя составляла 1,5 ставки (30 ч/н), а в 2021-2022 г. 1,7 ставки (30ч/н). Увеличение педагогической нагрузка связано с наличием вакансий в общеобразовательных учреждениях.

4. Анализ вакансий образовательных организаций.



Наименование должности	2021	2022
	Количество вакансий 2021 г.	Количество вакансий 2022 г.
учитель русского языка	8	10
учитель математики	9	6
учитель начальных классов	9	5
учитель физики	3	2
учитель иностранного языка	8	5
учитель информатики	2	4
Итого	39	32

За период с 2021 по 2022 г. происходит снижение количество вакансий в образовательных организациях с 39 до 32.

ВЫВОДЫ:

1. Образовательные организации Сургутского района полностью укомплектованы кадрами (100%).
2. Уровень квалификации педагогов соответствует квалификационным характеристикам
3. Высокий уровень образовательного ценза работников учреждений образования, обеспечивающих педагогический процесс.
4. В Сургутском районе реализуются проекты, направленные на укомплектование учреждений высококвалифицированными педагогическими кадрами.

Рекомендации:

1. Руководителям разработать дорожную карту развития кадрового потенциала педагогических работников (в срок до 01.09.2022).
2. Руководителям обеспечить долю педагогических работников, имеющих высшую и первую квалификационные категории, не ниже 60% от общего количества педагогических работников образовательной организации (постоянно).

Директор департамента



О.И.Кочурова

Исполнитель:

Главный специалист отдела организационного
и кадрового обеспечения департамента образования
и молодежной политики
Габисония Л.У., 526-053